



Wissenschaftliches Programm

„Gefäße verbinden“ – Interdisziplinäre Zusammen- arbeit in der Gefäßmedizin

3. DGA-Interventionskongress und
48. Jahrestagung der Deutschen
Gesellschaft für Angiologie –
Gesellschaft für Gefäßmedizin e.V.

12. – 14. September 2019 in Leipzig



Programm der DGA-Akademie GmbH

Zeit	Weißer Saal	Telemann-Saal	Händel-Saal	Schumann-Saal	Mahler-Saal
08:00 – 08:15	siehe Programm der DGA-Akademie	AVK- & Aneurysma-Patienten richtig nachversorgen	Junge Angiologen AFS-Intervention step by step	Gefäßprotektion 4.0	Angiologie MEETS DARM
08:15 – 08:45					
08:45 – 09:00	Pause				
09:00 – 10:30	Behandlungsoptionen für komplexe aortoiliakale Obstruktionen	Microcirculation in metabolic diseases	SAF gemeinsam mit JUNGEN ANGIOLOGEN Gefäßdiagnostik interaktiv		Angiologie MEETS ERNÄHRUNGSMEDIZIN
10:30 – 10:45	Pause				
10:45 – 11:00	Femorale arterielle Verschlüsse: Neue Optionen durch medikamentenfrei-setzende Devices	PRO & CONTRA Interventionen beim akuten Schlaganfall	SAF Paradigmenwechsel in Lymphologie & Lipödemtherapie Was Gefäßmediziner wissen sollten	Freie Vorträge IV Gefäßmedizin – arteriell II	Angiologie MEETS GEFAESSCHIRURGIE Kritische Extremitätenischämie
11:00 – 12:00					
12:00 – 12:15					
12:15 – 12:30	Pause				
12:30	siehe Programm der DGA-Akademie	siehe Programm der DGA-Akademie	siehe Programm der DGA-Akademie	siehe Programm der DGA-Akademie	
13:15					
13:30					
13:45					
14:00 – 14:30	Pause				
14:30 – 16:00	Innovative Behandlungsoptionen bei kritischer Ischämie	Entzündliche, embolisierende und funktionelle Gefäßberkrankungen	Sektion Venenerkrankungen und Lymphologie Varikose: Was der Angiologe wissen muss	Freie Vorträge V Risikofaktoren- und Komplikationsmanagement: venös-lymphatischarteriell	Angiologie MEETS GYNÄKOLOGIE
16:00 – 16:30	Pause				
16:30 – 18:00	„The last frontiers“ Behandlung gelenk-überschreitender Gefäßabschnitte der A.	PRO & CONTRA Interventionelle venöse Rekanalisation wann: Akut, später oder gar	Sektion Ultraschall Update Sonographie vaskulärer Notfälle		Angiologie MEETS UROLOGIE & SEXUALMEDIZIN
18:00 – 19:30	Mitgliederversammlung				

Schiller-Saal	Goethe-Saal	Lessing-Saal	Leibniz-Saal	Bach-Saal
siehe Programm der DGA-Akademie			Symposium AG Medizinisches Assistenzpersonal	
	Pause			
Kommission Gefäßmedizin in der Niederlassung		Workshop Komplexe physikalische Entstauungstherapie beim Wundpatienten		
Pause				
Sektion Prozessoptimierung und Qualitätsmanagement Mindestmengen in der Gefäßmedizin	Workshop „Endovenöse Obliterationsverfahren zur Behandlung der primären Varikosis“ mit Live-Demonstrationen am Rinderfußmodell	Fortbildung Angiologie-Assistent*in-DGA		
				Event: Wenn aus Anstrengung Sport wird
				Posterpräsentation 3 – Kasuistik Notfallmanagement arteriell/venös
Zertifizierungen der DGA: Status quo und Perspektiven			Workshop PTA der Becken-/Beinarterien – praktische Einführung in Material & Methodik am Simulator	
Pause				
				Posterpräsentation 4 – Epidemiologie, CAT & Kasuistik Varia
			Workshop PTA der Becken-/Beinarterien – praktische Einführung in Material & Methodik am Simulator	

Programm der DGA-Akademie GmbH

Zeit	Weißer Saal	Telemann-Saal	Händel-Saal	Schumann-Saal	Mahler-Saal
07:30 – 07:45					
07:45 – 08:30	JUNGE ANGIOLOGEN Live in the box: Interventionelle Techniken	PRO & CONTRA Das Ulcus braucht Kompression! Was tun bei gleichzeitiger Indikation und Kontraindikation?	HOT TOPIC Sicherheit Paclitaxel- beschichteter Devices: Wie geht's weiter?		
08:30	LINC@DGA: „A glimpse into the future“ Neueste, interven- tionelle Techniken und Verfahren	Angiologie MEETS PSYCHOLOGIE		DiGGefa@DGA Was Sie schon immer über Gefäßanoma- lien wissen wollten	Angiologie MEETS NEPHROLOGIE
09:00					
09:30			siehe Programm der DGA-Akademie		
10:00 – 10:15	Pause			Pause	
10:15		siehe Programm der DGA-Akademie		siehe Programm der DGA-Akademie	
10:30					
11:00 – 12:30	Venöse Inter- ventionen	PRO & CONTRA Wundbehandlung mal ganz anders	Sektion MR-Angiographie	JUNGE ANGIOLOGEN Angiologie MEETS DR. HOUSE – spannende Fälle überraschend präsentiert	YOUNG INVESTIGATOR Sitzung
12:30 – 12:45	Pause				
12:45	Interventionelle Techniken für langstreckige Verschlüsse, verkalkte Gefäße und In-Stent- Restenosen	PRO & CONTRA Lipödem: Löst die Liposuktion alle Probleme?	Kommission Forschung, Lehre und Nachwuchsförderung präsentiert: Hotline Session „Mit Apollo auf hitziger Odyssee durch fruchtbare Jahre“	Das Diabetische Fußsyndrom	Preisträgersitzung für Promotionspreis, Promotionsstipendium und YIA-Award
13:30					
14:15 – 14:30	Kongress- verabschiedung				

Schiller-Saal	Goethe-Saal	Lessing-Saal	Leibniz-Saal	Bach-Saal
DEGUM I Aorta, Mesenterial- und Nierenarterien				
	Workshop Mikrozirkulation – Diagnostik & Interpretation			
DEGUM II Kontrastmittel- Sonographie Aorta und periphere Gefäße		Fortbildung Angiologie- Assistent*in-DGA		
DEGUM III Funktionelle Sono- graphie der Varikosis und Tarsalvenen- sonographie				
Pause				
DEGUM IV Dialyse-Shunt- Sonographie, Shunt- Mapping				

Donnerstag, 12. September 2019**08:45 – 09:00 Uhr****Kongresseröffnung**

Vorsitz: K. Mühlberg, Leipzig; D. Scheinert, Leipzig

Weißer Saal

09:00 – 10:30 Uhr**SAF: Dilatative Arteriopathie**

Vorsitz: A. Creutzig, Hannover; D. Scheinert, Leipzig

Weißer Saal

09:00 Das abdominelle Aortenaneurysma: Screening, bildgebende Diagnostik und Therapieplanung
H. Krankenberg, Hamburg

09:20 LIVE aus Leipzig: Perkutane Stent-Graft-Implantation bei infrarenalem BAA

09:40 Das abdominelle Aortenaneurysma: Die gefäßchirurgische Sicht
S. Debus, Hamburg

10:00 Viszerale und periphere Aneurysmata
K. Amendt, Mannheim

10:20 Gemeinsame Diskussion

09:00 – 10:30 Uhr**Update Management der oberflächlichen Venenthrombose – Aktuelle Einblicke aus dem INSIGHTS-Register**

Vorsitz: R. Bauersachs, Darmstadt; U. Hoffmann, München

Händel-Saal

09:00 INSIGHTS: Die aktuelle Versorgungssituation in Deutschland
R. Bauersachs, Darmstadt

09:30 Risikoprädiktoren für Komplikationen bei OVT
U. Hoffmann, München

10:00 Update internationale Leitlinien
H. Gerlach, Viernheim

09:00 – 10:30 Uhr**Kuratoriums-Sitzung**

Vorsitz: E. Patelschick, Wedel

Goethe-Saal

10:45 – 12:15 Uhr**SAF: VTE akut & chronisch**

Vorsitz: T. Schilling, Wernigerode; M. Lichtenberg, Arnberg

Weißer Saal

10:45 Thrombose, Thrombophlebitis und Lungenembolie: Diagnose- und Dokumentationsstandards
C. Espinola-Klein, Mainz

11:00 Nach der Lungenembolie: CTEPH – Diagnostik und Therapie
H.-J. Seyfarth, Leipzig

11:15 PTS – refluxiv und/oder okklusiv? Was kann Revaskularisation, was nicht?
S. Schellong, Dresden

11:30 Gemeinsame Diskussion

11:40 recorded LIVE: Venöse Rekanalisation
T. Sebastian, Zürich

12:00 Thrombusentfernung – aber wie? Medikamentöse & interventionell-operative Strategien
T. Sebastian, Zürich

10:45 – 12:15 Uhr**BDI @ DGA**

Vorsitz: C. Kalka, Brühl

Telemann-Saal

10:45 „Mit einer Stimme sprechen: warum wir Angiologen endlich einen Bundesverband brauchen!“ Erfahrungen aus 20 Jahren Berufspolitik: Wie stehen die Hämatologen/Onkologen heute da?
S. Schmitz, Köln

10:45 – 12:15 Uhr**Gefäßmedizin im Krankenhaus**

Vorsitz: M. Thieme, Sonneberg; S. Nikol, Hamburg; I. Buschmann, Brandenburg

Händel-Saal

10:45 Neues im DRG-System Gefäßmedizin 2019/2020 – News für die Gefäßmedizin aus dem InEK
C. Jacobs, Siegburg

11:15 Die Zukunft der Angiologie: Perspektiven zwischen Gefäßchirurgie, interventioneller Radiologie und Kardiologie?!
Angiologie im Kontext der Hochschulmedizin
I. Buschmann, Brandenburg

11:25 Die Zukunft der Angiologie: Perspektiven zwischen Gefäßchirurgie, interventioneller Radiologie und Kardiologie?!
Was können die Angiologen von der Kardiologie lernen?
S. Nikol, Hamburg

- 11:35 Die Zukunft der Angiologie: Perspektiven zwischen Gefäßchirurgie, interventioneller Radiologie und Kardiologie?!
HLG-Track – Ein interdisziplinäres Konzept für angehende Angiologen
A. Imhof, Ulm
- 11:45 Die Zukunft der Angiologie: Perspektiven zwischen Gefäßchirurgie, interventioneller Radiologie und Kardiologie?!
Die Bedeutung des Curriculums ITaG für den Angiologen der Zukunft
R. Langhoff, Berlin
- 11:55 Der Arbeitskreis der Leitenden Krankenhausangiologen – Status, Aufgaben, Perspektiven: Re-Konstituierung eines wichtigen Sprachrohres der Angiologen
M. Thieme, Sonneberg

10:45 – 12:15 Uhr

Freie Vorträge I
– Interventionelle Gefäßmedizin – arteriell I

Schumann-Saal

Vorsitz: N. Malyar, Münster

- 10:45 A-166 Effects of paclitaxel-coated balloons on endothelial function – the STRAtiFy Trial
C. Rammos, M. Steinmetz, M. Johnstone, J. Lorzt, U. Hendgen-Cotta, T. Rassaf, Essen
- 10:56 A-161 COMPARE: A randomized evaluation of high versus low dose paclitaxel drug coated balloon for femoropopliteal interventions – a pre-specified 2 year analysis of the first 150 patients
S. Steiner¹, T. Zeller², G. Tepe³, M. Thieme⁴, L. Maiwald⁵, H. Schröder⁶, A. Glanz⁷, M. Ulrich^{1,7}, W. Euringer⁸, K. Brechtel⁶, S. Sixt⁹, E. Blessing¹⁰, T. Ali¹¹, R. Langhoff⁶, S. Schellong¹², N. Weiss¹², D. Scheinert¹
¹Leipzig, ²Bad Krozingen, ³Rosenheim, ⁴Sonneberg, ⁵Torgau, ⁶Berlin, ⁷Halle, ⁸Bad Bevensen, ⁹Hamburg, ¹⁰Karlsbad, ¹¹Eilenburg, ¹²Dresden
- 11:07 A-160 The ILLUMINA study: First-in-man experience with an innovative sirolimus-eluting self-expanding stent for femoropopliteal lesions
S. Steiner¹, A. Sauguet², R. Langhoff³, R. Chiesa⁴, A. Kahlberg⁴, M. Thieme⁵, T. Zeller⁶, P. Garot⁷, P. Commeau⁸, A. Cremonesi⁹, E. M. Marone¹⁰, B. Honton², D. Scheinert¹
¹Leipzig, ²Toulouse, ³Berlin, ⁴Milan, ⁵Sonneberg, ⁶Bad Krozingen, ⁷Quincy-sous-Sénart, ⁸Ollioules, ⁹Bergamo, ¹⁰Pavia
- 11:18 A-106 The Lutonix® Global Drug Coated Balloon Registry Real World Patients with Below the Knee Disease
M. Lichtenberg¹, D. Scheinert²
¹Arnsberg, ²Leipzig
- 11:29 A-137 Short-term LMW heparin in addition to antiplatelet therapy after arterial vascular intervention using blade PTA in patients with peripheral artery disease with femoropopliteal lesions – a retrospective observational case-control study up to five years
M. Edelmann¹, S. Madani², D. Longwitz², R. B. Zotz¹
¹Düsseldorf, ²Bochum

- 11:40 A-118 Target lesion revascularization after femoropopliteal spot stenting with the Multi-LOC Stent Delivery System: a monocentre explorative analysis of binary restenosis pattern and stent fracture
M. Sigl¹, N. Rathmann¹, M. Waliszewski², K. Amendt¹
¹Mannheim, ²Berlin
- 11:51 A-140 Ischämische Colitis nach der endovaskulären Behandlung einer Stenose der infrarenalen Aorta
S. Botsios^{1,2}, T. Fortmann¹, C. Kelm¹, H. Bogossian^{1,2}
¹Lüdenscheid, ²Witten
- 12:02 A-101 Transradialer Zugang, eine vielversprechende Option bei peripheren Interventionen
J. Arjumand, Wuppertal

10:45 – 12:15 Uhr

Sektion Diabetes und Wundtherapie
Keine Beschwerden, keine Durchblutung, was tun?
– Der gefäßkranke Diabetiker mit peripherer Polyneuropathie

Mahler-Saal

Vorsitz: T.-C. Costea, Bad Oeynhausen; S. Eckert, Bad Oeynhausen

- 10:45 Zusammenfassung aktuelle Leitlinie der IWGDF zur pAVK bei Patienten mit diabetischem Fußsyndrom
C. Lüdemann, Berlin
- 11:15 Pro & Contra:
Revaskularisation beim asymptomatischen Patienten mit Polyneuropathie
Falls ja, wann auf jeden Fall – falls nein, wann auf keinen Fall?
Pro: B. Amann, Berlin
Contra: B. Linnemann, Regensburg;
- 12:00 Moderierte Diskussion zu den Pro & Contra Vorträgen mit allen Sitzungsteilnehmern

12:15 – 12:30 Uhr

Eröffnung der Industrieausstellung

Großer Saal

Vorsitz: K. Mühlberg, Leipzig; D. Scheinert, Leipzig

12:30 – 14:00 Uhr

Gemeinsame Sitzung der Kommission Forschung, Lehre, Nachwuchsförderung & Junge Angiologen

Schiller-Saal

Vorsitz: C. Espinola-Klein, Mainz

12:30 – 14:30 Uhr**VASA Editorial Board**

Vorsitz: A. Creutzig, Hannover

Mendelssohn-Saal

13:00 – 15:00 Uhr**Steering Committee DGA/DGPR**

Vorsitz: G. Dörr, Potsdam

Turmzimmer

13:00 – 18:00 Uhr**Symposium AG Medizinisches Assistenzpersonal**

- 13:00 Arbeitsgruppentreffen
B. Engelmann, Boppard
- 14:00 Pause
- 14:30 Workshop Carotis
mit Materialsupport von Philips
E. Stegemann, Kassel
- 16:00 Pause
- 16:30 Lip- und Lymphödem
T. Hirsch, Halle (Saale)
- 17:15 Burnout Prophylaxe
B. Mitric, Boppard

Leibniz-Saal

14:30 – 16:00 Uhr**SAF: Stenosierende AVK von Kopf bis Fuß**

Vorsitz: A. Hinrichs, Berlin; N. Weiss, Dresden

- 14:30 Die AVK ist mehr als eine Becken-Bein-Manifestation
S. Nikol, Hamburg
- 14:45 Cerebrale Durchblutungsstörungen – Diagnostik und Therapie
R. Langhoff, Berlin
- 15:00 LIVE aus Leipzig: Carotis-Intervention
- 15:20 Supraaortale Dissektionen: Bildgebende Diagnostik und Therapieoptionen
J. Pelz, Leipzig
- 15:35 Akute und chronische Durchblutungsstörungen an viszerale Gefäßen
D. Branzan, Leipzig
- 15:50 Gemeinsame Diskussion

Weißer Saal

14:30 – 16:00 Uhr**Kuratoriums-Symposium****Hochbetagte Gefäßpatienten****– Welche Rolle spielt das Alter für Behandlungskonzepte?**

Vorsitz: S. Mugrauer, Leipzig

- 14:30 Kardiovaskuläre Risikofaktoren beim gebrechlichen alten Patienten
U. Müller-Werdan, Berlin
- 14:45 Interventionelle Therapien bei hochbetagten Patienten
M. Thieme, Sonneberg
- 15:00 Pharmakotherapie beim alten Patienten: Fokus auf die Gefäßmedizin
S. Harder, Frankfurt (Main)
- 15:15 Der hochbetagte Patient – Wie erlebt er die Therapie?
S. Clever, Hamburg
- 15:30 Gemeinsame Diskussion

Telemann-Saal

14:30 – 16:00 Uhr**Sektion Hämostaseologie****Spezielle Aspekte venöser und arterieller Thrombosen**

Vorsitz: R. Klamroth, Berlin; B. Linnemann, Regensburg

- 14:30 Hormone und Thromboseneigung
U. Scholz, Leipzig
- 14:52 Myeloproliferative Erkrankungen und Thromboseneigung
F. Langer, Hamburg
- 15:14 Rationelle Thrombophiliediagnostik
B. Linnemann, Regensburg
- 15:37 Thrombozytopenie und Thrombose
H. Rühl, Bonn

Händel-Saal

14:30 – 16:00 Uhr**RECCORD – Interne Lenkungssitzung**

Vorsitz: U. Hoffmann, München

Schiller-Saal



14:30 – 16:00 Uhr**Freie Vorträge II
Gefäßmedizin interdisziplinär – Varia****Mahler-Saal**

Vorsitz: L. Caspary, Hannover

- 14:30 A-181 Clinical Presentation of Congenital Arterio-Venous Malformation of the Lower Extremity
S. M. Bernhard¹, A. Tuleja¹, M. Girona¹, R. Kammer², A. Haine¹, I. Baumgartner¹
¹Bern, ²Biel
- 14:41 A-127 Behandlungsergebnisse von Patienten mit oberflächlicher Venenthrombose im klinischen Alltag (INSIGHTS-SVT)
R. Bauersachs¹, H. E. Gerlach², U. Hoffmann³, C. Kalka⁴, F. Langer⁵, A. Heinken³, D. Pittrow⁶, J. Klotsche⁷, E. Rabe⁸, T. Noppeney⁹
¹Darmstadt, ²Mannheim, ³München, ⁴Brühl, ⁵Hamburg, ⁶Dresden, ⁷Berlin, ⁸Bonn, ⁹Nürnberg
- 14:52 A-158 Die Schaumsklerotherapie periulzeröser Varizen zur Beschleunigung der Ulkusheilung
T. Hirsch, Halle (Saale)
- 15:03 A-142 10-years Analyses of the German DRG-data about Negative Pressure Wound Therapy
A. Zapenko, K. Kröger, O. von Beckerath, J. Dissemond
Krefeld
- 15:14 A-147 Increasing Use of Anticoagulants in Germany and its Impact on Hospitalization for Gastrointestinal Bleeding
D. Ilousis¹, K. Kröger¹, J.-E. Gülker¹, F. Santosa², B. Kowall³, A. Stang⁴
¹Krefeld, ²Jakarta, ³Berlin, ⁴Boston
- 15:25 A-150 Increasing Use of Anticoagulants in Germany and its Impact on Hospitalization for Genitourinary Bleeding
A. M. Paulitschek¹, O. von Beckerath¹, K. Kröger¹, F. Santosa², B. Kowall³, A. Stang^{3,4}
¹Krefeld, ²Jakarta, ³Essen, ⁴Boston
- 15:36 A-100 Perfusionsstörungen der Hand durch berufliche Exposition – Diagnose und Begutachtung
U. Wahl, T. Hirsch, Halle (Saale)
- 15:47 A-116 Fingeramputation nach Bagatellverletzung? – fallbezogene Prüfschritt-erläuterung für die Begutachtung in der Gesetzlichen Unfallversicherung am Beispiel der Thrombangiitis obliterans
U. Wahl, F. Siemers, G. O. Hofmann, F. Ernst, P. Schröter
Halle (Saale)

14:30 – 16:00 Uhr**BDI-Mitgliederversammlung****Schumann-Saal**

Vorsitz: C. Kalka, Brühl

16:30 – 18:00 Uhr**SAF: Vaskuläre Malformation & Lymphatisches System****Weißer Saal**


Vorsitz: N. Weiss, Dresden; I. Körner, Leipzig

- 16:30 Lymphologie kompakt: Wiederentdeckung des vernachlässigten 3. Gefäßsystems
T. Bertsch, Hinterzarten
- 16:50 Lymphödem & Lymphozele: Von lympho-venöser Anastomose bis Lymphknoten-Transplantation
G. Felmerer, Göttingen
- 17:10 Gefäßanomalie oder vaskulärer Tumor? Die Klassifikation
W. A. Wohlgemuth, Halle (Saale)
- 17:30 Grundlagen zur Diagnostik & Therapie vaskulärer Malformationen und AV-Fisteln
W. A. Wohlgemuth, Halle (Saale)
- 17:50 Gemeinsame Diskussion

16:30 – 18:00 Uhr**Sektion Angiologische Rehabilitation und konservative Therapie. Stärkung der konservativen Therapie: Eine Erfolgsgeschichte der Zusammenarbeit zwischen DGA und DGPR****Telemann-Saal**

Vorsitz: M. Guha, Bremen; R. Prokein, Limburg an der Lahn

- 16:30 Zusammenarbeit der Fachgesellschaften: Angiologische Rehabilitation und Gefäßsport
G. Dörr, Potsdam
- 16:50 Zertifizierung Angiologische Rehabilitation und Abbildung der pAVK in der neuen S3 Leitlinie der DGPR
M. Guha, Bremen
- 17:10 Die Schulung des pAVK-Patienten im Rahmen der Rehabilitation – das „Heute“ und das „Projekt“
K. Meng, Würzburg
- 17:30 Curriculum der DGA und DGPR zur Gefäßtrainerausbildung – Wie gründe ich eine Gefäßsportgruppe?
G. Thome, Bernau
- 17:50 Gemeinsame Diskussion



16:30 – 18:00 Uhr**Angiologie MEETS SPORT**

Vorsitz: I. Buschmann, Brandenburg; C. Fahrig, Berlin

- 16:30 Was kann, darf und sollte der DFS-Patient
H. Lawall, Ettlingen
- 16:45 Was kann, darf und sollte der AVK-Patient
C. Fahrig, Berlin
- 17:00 Was kann, darf und sollte der Lungenembolie-Patient
K. Mühlberg, Leipzig
- 17:15 Wenn aus Anstrengung Musik wird
mit Materialsupport von Jymmin
T. Fritz, Leipzig
- 17:40 Gemeinsame Diskussion

Händel-Saal**16:30 – 18:00 Uhr****Sitzung der Kommission Interventionelle Angiologie**

Vorsitz: S. Betge, Bad Bevensen; R. Langhoff, Berlin

- 16:30 Update RECCORD-Register und erste Ergebnisse
U. Hoffmann, München
- 16:50 Vorstellung der Ergebnisse der Umfrage Interventionelle Angiologie
S. Betge, Bad Bevensen
- 17:10 Erbringung ambulanter Katheterleistungen durch niedergelassene Angiologen
B. Heilmeier, München
- 17:30 Patientenaufklärung über die Anwendung medikamentenbeschichteter Ballons nach FDA und BfArM
R. Langhoff, Berlin
- 17:50 Gemeinsame Diskussion

Schiller-Saal**16:30 – 18:00 Uhr****Freie Vorträge III
Interventionelle Gefäßmedizin – venös**

Vorsitz: B. Linnemann, Regensburg

- 16:30 A-102 Safety, procedural success and outcome of the Aspirex S endovascular thrombectomy system in the treatment of iliofemoral deep vein thrombosis: data from the Arnsberg Aspirex registry
M. Lichtenberg, S. Stahlhoff, A. Özkapi, L. Romano, W.-F. Stahlhoff
Arnsberg

Schumann-Saal

- 16:42 A-103 Placement of the VICI VENOUS STENT® in a mixed cohort of patients with chronic venous outflow obstructions – short-term safety, patency and clinical outcomes
L. Romano, S. Stahlhoff, W.-F. Stahlhoff, A. Özkapi, M. Lichtenberg
Arnsberg
- 16:54 A-104 Venovo venous stent in the treatment of non-thrombotic or post-thrombotic iliac vein lesions: 12-months follow-up results from the Arnsberg venous registry
M. Lichtenberg, L. Romano, S. Stahlhoff, A. Özkapi, W.-F. Stahlhoff
Arnsberg
- 17:06 A-105 Patency rates, safety and clinical results of the sinus-Obliquus venous stent in the treatment of chronic ilio-femoral venous outflow obstruction: data from the Arnsberg venous registry
M. Lichtenberg, L. Romano, S. Stahlhoff, W.-F. Stahlhoff, A. Özkapi
Arnsberg
- 17:18 A-117 Endovenöse Therapie der Varikosis – Update 2019
A. Lukhaup, München
- 17:30 A-179 Two filters in one cava – case report
A. Rosenov, M. Schindewolf, Bern
- 17:42 A-156 Beckenvenen-Stenting – haben wir das Problem für die Lösung?
Real-World-Daten aus einem deutschen Venenzentrum
T. Hirsch, Halle (Saale)

16:30 – 18:00 Uhr**Sektion Vaskuläre Biologie**

Vorsitz: J. Herold, Darmstadt

- 16:30 Die Rolle des Eph/ephrin-Systems bei der Atherosklerose
D. M. Poitz, Dresden
- 16:55 Die Rolle von Biomarkern bei der Steuerung antithrombotischer Therapie
K. Ibrahim, Chemnitz
- 17:20 Neue Ansätze in der Thrombozytenforschung und plättchenhemmenden Therapie
P. Wadowski, Wien
- 17:45 Gemeinsame Diskussion

Lessing-Saal**Gesellschaftsabend im Restaurant an der Rennbahn Scheibenhof**

ab 19:00 Uhr Beginn, Shuttle ab Kongresshalle um 18:15 Uhr und 18:30 Uhr

Gern traditionell mit Hut, wie es sich gehört. Es erwartet Sie ein kleines Präsent!
Rückfahrt mit dem Busshuttle um 22:30 Uhr und 23:30 Uhr

Freitag, 13. September 2019**08:00 – 08:45 Uhr****AVK- & Aneurysma-Patienten richtig nachversorgen**

Telemann-Saal

Vorsitz: K. Pfister, Regensburg

- 08:00 AVK: Klinisch, ABI, sonographisch, Laufband, was ist validiert?
C. Espinola-Klein, Mainz
- 08:22 Aortenaneurysma: KM-Sono oder CT/MRT: Wann und wie oft?
N. Jochmann-Schiek, Elmshorn

08:00 – 08:45 Uhr**Junge Angiologen – AFS-Intervention step by step**

Händel-Saal

Vorsitz: T. Böhme, Freiburg-Bad Krozingen; K. Blödt, Ulm

- 08:00 Arterielle Intervention „for beginners“ step-by-step: AFS-Intervention
A. Schmidt, Leipzig

08:00 – 08:45 Uhr**Gefäßprotektion 4.0**

Schumann-Saal

Vorsitz: K. Kröger, Krefeld

- 08:00 COMPASS-Studie
C. Nielsen, Mönchengladbach
- 08:10 PCSK9-Studien
K. Kröger, Krefeld
- 08:20 Nikotin & Risikoreduktion
S. Mühlig, Chemnitz
- 08:30 Gemeinsame Diskussion

08:00 – 08:45 Uhr**Angiologie MEETS DARM**

Mahler-Saal

Vorsitz: C. Heiß, Guildford (UK); M. Blüher, Leipzig

- 08:00 Wie unser Mikrobiom Arteriosklerose, Entzündungen und metabolisches Syndrom beeinflusst
M. Axt-Gadermann, Coburg

08:15 – 12:00 Uhr**Symposium AG Medizinisches Assistenzpersonal**

Leibniz-Saal

Vorsitz: B. Engelmann, Boppard

- 08:15 Der arterielle Notfall
K. Mühlberg, Leipzig

- 09:00 Der venöse Notfall
M. Schneider, Boppard

09:45 Pause

- 10:15 Workshop Funktionsdiagnostik
mit Materialsupport von ELCAT
B. Engelmann, Boppard; G. Pagels, Bremen

11:00 Pause

- 11:15 Interventionen pAVK (PTA / Stent)
A. Özkapi, Arnsberg

09:00 – 10:30 Uhr**Behandlungsoptionen für komplexe aortoiliakale Obstruktionen Endovascular First?**

Weißer Saal

Vorsitz: H. Krankenberg, Hamburg; A. Schwindt, Münster

- 09:00 Präinterventionelle Bildgebung: Vor- und Nachteile von CT vs. MRT
M. Gutberlet, Leipzig
- 09:08 Interventionelle Zugangswege und Reka-Techniken
S. Bräunlich, Leipzig
- 09:16 LIVE aus Leipzig: Interventionelle Rekanalisation eines aortoiliakalen Gefäßverschlusses
- 09:36 Rekonstruktion der Aortenbifurkation – Technik und Outcome
H. Krankenberg, Hamburg
- 09:44 LIVE aus Berlin: Beckenarterienintervention
- 10:04 Hybridtechniken bei komplexen aortoiliakalen Obstruktionen
D. Branzan, Leipzig
- 10:12 Wann OP und wann Intervention? Die Sichtweise eines endovaskulären Chirurgen
A. Schwindt, Münster
- 10:20 Gemeinsame Diskussion

09:00 – 10:30 Uhr**Microcirculation in metabolic diseases**

Telemann-Saal

Vorsitz: A. J. H. M. Houben, Maastricht; P. Klein-Weigel, Potsdam

- 09:00 Microcirculation in metabolic diseases – new insights in vascular medicine
A. J. H. M. Houben, Maastricht
- 09:30 Microvascular thrombosis and ischaemic limb loss
P. Klein-Weigel, Potsdam
- 10:00 The effect of anticoagulation on inflammation in diabetic patients
F. Pistrosch, Hoyerswerda

09:00 – 10:30 Uhr**SAF gemeinsam mit JUNGEN ANGIOLOGEN
Gefäßdiagnostik interaktiv****Händel-Saal**

- 09:00 Arterielles System
C. Thalhammer, Bern
- 09:45 Venöses System
V. Hach-Wunderle, Frankfurt (Main)

09:00 – 10:30 Uhr**Kommission Gefäßmedizin in der Niederlassung****Schiller-Saal**

- 09:00 Portalpraxen: Nutzen oder Schaden für den niedergelassenen Angiologen
G. Herman, Augsburg
- 09:30 Der niedergelassene Angiologe – selbstständiger Facharzt oder Angestellter im MVZ
L. Caspary, Hannover
- 10:00 Gemeinsame Diskussion

09:00 – 10:30 Uhr**Angiologie MEETS ERNÄHRUNGSMEDIZIN****Mahler-Saal**

Vorsitz: C. Heiß, Guildford (UK); M. Blüher, Leipzig

- 09:00 Blaubeeren für Gefäße
C. Heiß, Guildford (UK)
- 09:18 Essen wie Kaiser, König & Bettler?
M. Fasshauer, Gießen
- 09:36 PURE: Alter Wein in neuen Schläuchen?
M. Blüher, Leipzig
- 09:54 Gesunde Gefäße: Die richtige Würze aus Emotion, Verfügbarkeit, Wissen & Kosten
E. Schieffer, Hannover
- 10:12 Erfordert Adipositas adaptierte Antikoagulationsregime?
C. Pfrepper, Leipzig

10:45 – 12:15 Uhr**Femorale arterielle Verschlüsse:
Neue Optionen durch medikamentenfreisetzende Devices****Weißer Saal**

Vorsitz: S. Nikol, Hamburg; T. Zeller, Bad Krozingen

- 10:45 Welche Rolle spielen Gehtraining und medikamentöse Therapie bei der Behandlung des Claudicatio-Patienten?
C. Fahrig, Berlin

- 10:53 Sicherheit und Effektivität von medikamentenfreisetzenden Devices
– aktuelle Datenlage
T. Zeller, Bad Krozingen
- 11:01 LIVE aus Leipzig: Femorale Rekanalisation
- 11:21 Was ist „Vessel preparation“, und welche Methoden stehen zur Verfügung?
S. Nikol, Hamburg
- 11:29 DCB oder DES bei komplexen Gefäßläsionen?
S. Steiner, Leipzig
- 11:37 LIVE aus Berlin: Femorale Rekanalisation
- 11:57 Erste Erfahrungen mit der Kombinationstherapie Atherektomie + DCB in komplexen Gefäßverschlüssen
A. Rastan, Bern
- 12:05 Gemeinsame Diskussion

10:45 – 12:15 Uhr**PRO & CONTRA – Interventionen beim akuten Schlaganfall****Telemann-Saal**

Moderation: C. Espinola-Klein, Mainz; J. Berruschot, Altenburg

- 10:45 Akuter Schlaganfall: Aktuelle Behandlungsalgorithmen
J. Berruschot, Altenburg
- 11:00 Interventionelle Revaskularisation – wann und wie?
C. Scherlach, Leipzig
- 11:15 Was kann die interventionelle Angiologie zur Therapie beitragen?
K. Mathias, Hamburg
- 11:30 Gemeinsame Diskussion

10:45 – 12:15 Uhr**SAF: Paradigmenwechsel in Lymphologie & Lipödemtherapie
Was Gefäßmediziner wissen sollten****Händel-Saal**

Vorsitz: T. Bertsch, Hinterzarten; K. Mühlberg, Leipzig

- 10:45 Lymphe & arterielle Erkrankungen
R.-I. Rückert, Berlin
- 10:57 Lymphe & venöse Erkrankungen
A. Miller, Berlin
- 11:09 Lymphödem – bürokratische Fallstricke bei der Heil- und Hilfsmittelversorgung
J. Schleinitz, Lützen
- 11:21 Lymphe & Adipositas – unterschätzt und unpopulär?
T. Bertsch, Hinterzarten

- 11:41 Lymphe & Lipödem – Mythen & Fakten:
Verdient das Lipödem überhaupt seinen Namen?
T. Bertsch, Hinterzarten

12:01 Gemeinsame Diskussion

10:45 – 12:15 Uhr

Sektion Prozessoptimierung und Qualitätsmanagement Mindestmengen in der Gefäßmedizin

Schiller-Saal

Vorsitz: A. Hinrichs, Berlin; P. Klein-Weigel, Potsdam

- 10:45 Menge und Qualität: Gibt es einen Zusammenhang?
A. Hinrichs, Berlin
- 11:05 Sinnhaftigkeit von Mindestmengen in der Gefäßchirurgie
M. Storck, Karlsruhe
- 11:25 Erhöhen Mindestmengen in der angiologischen Intervention die Ergebnisqualität?
R. Langhoff, Berlin
- 11:45 Gemeinsame Diskussion

10:45 – 12:15 Uhr

Freie Vorträge IV Interventionelle Gefäßmedizin – arteriell II

Schumann-Saal

Vorsitz: K. Amendt, Mannheim

- 10:45 A-175 Peripheral endovascular treatment improves systemic endothelial function
C. Rammos, M. Steinmetz, U. Hendgen-Cotta, M. Johnstone, J. Lorzt, T. Rassaf
Essen
- 10:56 A-154 The Halo Sign after Peripheral Stent Implantation: A Sign of Paclitaxel-Induced
Vascular Wall Damage?
U. Beschorner, T. Böhme, K. Link-Cona, R. Macharzina, E. Noory, T. Zeller
Bad Krozingen
- 11:07 A-131 Evaluation of mortality after drug-coated balloon angioplasty of
femoropopliteal lesions
T. Böhme, E. Gebauer, U. Beschorner, E. Noory, T. Zeller
Bad Krozingen
- 11:18 A-130 Strukturierte Nachsorge nach peripheren vaskulären Interventionen
J. Arjumand, D. Zhu, S. Köpnick
Wuppertal
- 11:29 A-126 Predictors of patency and target lesion revascularization after retrograde
recanalization of peripheral chronic total occlusions in claudicants and CLI patients
T. Wittig¹, S. Steiner¹, Y. Bausback¹, M. Piorkowski², U. Banning-Eichenseer¹, H. Thiele¹,
S. Aldmour¹, D. Branzan¹, D. Scheinert¹, A. Schmidt¹
¹Leipzig, ²Frankfurt (Main)

- 11:40 A-155 A Phase II, Randomized, Double-Blind, Placebo-Controlled, Multinational
Parallel-Groups Study to Evaluate the Safety and Efficacy of Intramuscular Injections of
Allgeneic PLX-PAD Cells for the Treatment of Subjects with Intermittent Claudication
N. Weiss¹, S. Nikol², D. Peres³, Z. Aberman³, R. Ohir³, M. R. Patel⁴

¹Dresden, ²Hamburg, ³Haifa, ⁴Durham, NC

- 11:51 A-177 Radial artery occlusion and medical treatment: a retrospective outcome analysis
from 2012 to 2017
M. Steinmetz¹, T. Radecke¹, T. Boss², M. Stumpf², J. Lorzt¹, G. Nickenig², N. Schahab²,
S. Zimmer², A. Kania², T. Rassaf¹, C. Rammos¹, C. Schäfer²
¹Essen, ²Bonn

- 12:02 A-178 Angiographic classification of popliteal artery morphology in relation to
patients' phenotype in symptomatic peripheral artery disease (PAD).
M. Kaspar, S. Doric, J. Dopheide, A. Haine, S. Sixt, H. Drexel, I. Baumgartner
Bern

10:45 – 12:15 Uhr

Angiologie MEETS GFAESSCHIRURGIE Kritische Extremitätenischämie

Mahler-Saal

Vorsitz: D. Böckler, Heidelberg; S. Schellong, Dresden

- 10:45 Epidemiologie der kritischen Extremitätenischämie
N. Malyar, Münster
- 11:00 Hybrid-OP Konzept in der Diagnostik und Behandlung der akuten und chronischen
Extremitätenischämie
M. Steinbauer, Regensburg
- 11:15 Endovaskuläre Therapieoptionen bei CTLI
D. Scheinert, Leipzig
- 11:30 Einfluss der Wunde auf die Indikationsstellung und Therapie der CLI
C. Reeps, Dresden
- 11:45 Crurale und Pedale Bypasschirurgie: Pushing the Limits
A. Neufang, Wiesbaden
- 12:00 Venöse Arterialisierung als letzte Option bei CTLI
M. Lichtenberg, Arnsberg

12:15 – 14:00 Uhr

Event: Wenn aus Anstrengung Sport wird

Bach-Saal

mit Materialsupport von Jymmin

Eine aktiv zu benutzende Sporteinheit, bei der aus Anstrengung Musik wird.
Medizinische Hintergründe werden am 12.09 von 16:30 – 18:00 Uhr
in Angiologie MEETS SPORT präsentiert.
Probieren Sie selbst, wie wohltuend Muskularbeit sein kann!

14:30 – 16:00 Uhr**Innovative Behandlungsoptionen bei kritischer Ischämie**

Weißer Saal

Vorsitz: M. Brodmann, Graz; M. Lichtenberg, Arnsberg

- 14:30 Zugangswege und Rekanalisationstechniken bei komplexen Unterschenkelverschlüssen
A. Schmidt, Leipzig
- 14:40 Die Rolle von DCB im Unterschenkel – aktuelle Daten
M. Thieme, Sonneberg
- 14:50 LIVE aus Leipzig: Komplexe retrograde Unterschenkelrekanalisation mit DCB
- 15:10 LIVE aus Berlin: Unterschenkelintervention mit DES
- 15:30 Gefäßwandverkalkungen bei komplexen Unterschenkelverschlüssen – erste Ergebnisse mit Atherektomie und Lithoplastie
M. Lichtenberg, Arnsberg
- 15:40 Etablierte und neue Verfahren zur Objektivierung der Extremitätenperfusion vor und nach der Revaskularisation
M. Brodmann, Graz
- 15:50 Gemeinsame Diskussion

14:30 – 16:00 Uhr**Entzündliche, embolisierende und funktionelle Gefäßerkrankungen**

Telemann-Saal

Vorsitz: F. Tato, München; N. Weiss, Dresden

- 14:30 Funktionelle Gefäßerkrankungen: Nicht nur an Raynaud-Syndrom denken!
K. Mühlberg, Leipzig
- 14:45 Vaskuläre Kompressions-Syndrome richtig diagnostiziert: thorakal-mesenterial-popliteal
E. Stegemann, Kassel
- 15:00 Vasculitis – rational diagnostiziert
L. Caspary, Hannover
- 15:15 Vasculitis – wann darf ich (nicht) endovaskulär therapieren?
K. Amendt, Mannheim
- 15:30 Gefäßentzündung oder Gefäßinfektion? Welche Methode differenziert sicher?
M. Czihal, München
- 15:45 Gemeinsame Diskussion

14:30 – 16:00 Uhr**Sektion Venenerkrankungen und Lymphologie
Varikose: Was der Angiologe wissen muss**

Händel-Saal

Vorsitz: R. Bauersachs, Darmstadt; R. Murena-Schmidt, Köln; U. Mager, München

- 14:30 Neue Leitlinien zur Sklerotherapie der Varikosis
R. Murena-Schmidt, Köln
- 15:00 Chirurgische Therapiemöglichkeiten bei Varikosis
D. Mühlberger, Bochum
- 15:30 Endovenöse Therapieverfahren, aktueller Stand
F. Pannier, Bonn

14:30 – 16:00 Uhr**Zertifizierungen der DGA: Status quo und Perspektiven**

Schiller-Saal

Vorsitz: A. Creutzig, Hannover; O. Müller, Kiel

- 14:30 Zertifizierungen: Warum und Wie?
J. Fünfgeld, Neu-Ulm
- 14:45 Dreifach-Zertifizierung von Gefäßzentren
J. Ranft, Essen
- 15:00 Zertifizierung von Shuntzentren
H. P. Lorenzen, Hannover
- 15:15 Mein Gefäßzentrum – Wie läuft's in der Praxis? – Was wünsche ich mir?
T. Schilling, Wernigerode
- 15:30 Gemeinsame Diskussion

14:30 – 16:00 Uhr**Freie Vorträge V
Risikofaktoren- und Komplikationsmanagement:
venös-lymphatisch-arteriell**

Schumann-Saal

Vorsitz: A. Imhof, Ulm

- 14:30 A-148 Behandlung von Risikoschwangerschaften mit Tinzaparin
H. Kiesewetter, Berlin
- 14:41 A-170 GECAT – German Evaluation of cancer associated Thrombosis Deutsche Erhebung von Tumor-assoziiertes Thrombose: Eine prospektive Registerstudie von Patienten mit aktiver Krebserkrankung und venöser Thromboembolie in Berlin
C. Pollich, Berlin
- 14:52 A-149 Freie Lymphknoten transplantation als chirurgische Therapieoption beim therapierefraktären Lymphödem. Klinische Fallserie.
S. Langer, N. Spindler, E. Aydogan, R. Nuwayhid
Leipzig

- 15:03 A-168 Improved prognostic value of a three-dimensional atherosclerosis score (PAD3D Score) in symptomatic peripheral artery disease
J. F. Dopheide¹, H. Ramadani¹, L. Adam¹, L. Papac¹, J. Veit¹, M. Schindewolf¹, C. Thalhammer¹, I. Baumgartner¹, H. Drexel^{1, 2, 3}
¹Bern, ²Feldkirch, ³Triesen
- 15:14 A-174 Younger age, female gender, dyslipidemia and severe renal insufficiency predict intimal hyperplasia after successful primary endovascular therapy in patients with symptomatic peripheral artery occlusive disease of the superficial femoral artery
M. Kaspar, A. Bott, A. Rastan, H. Drexel, I. Baumgartner, M. Schindewolf
Bern
- 15:25 A-167 Adherence to Statin Therapy is Linked to Survival in Patients with Symptomatic Peripheral Artery Disease
J. F. Dopheide¹, J. Veit¹, H. Ramadani¹, L. Adam¹, L. Papac¹, M. Schindewolf¹, A. Vonbank², C. Thalhammer¹, I. Baumgartner¹, H. Drexel^{1, 2, 3}
¹Bern, ²Feldkirch, ³Triesen
- 15:36 A-141 Inadhärenz und geschlechtsspezifische Unterschiede in der medikamentösen Sekundärprävention bei Patienten mit peripherer arterieller Verschlusskrankheit
K. Gebauer¹, M. Meyborg¹, E. Freisinger¹, J. Stella¹, C. Engelbertz¹, K. Wintersohl², K. Kortendick², N. Malyar¹
¹Münster, ²Dortmund
- 15:47 A-138 GeriPAD – Outcome in Geriatric patients with PAD undergoing endovascular revascularization
A. Lakomek, K. Volkery, H. Barenbrock, C. Engelbertz, H. Reinecke, N. M. Malyar, E. Freisinger
Münster

14:30 – 16:00 Uhr**Angiologie MEETS GYNÄKOLOGIE****Mahler-Saal**

Vorsitz: C. Espinola-Klein, Mainz; E. Lindhoff-Last, Frankfurt (Main)

- 14:30 Uterus-Myome & moderne interventionelle Coilverfahren
M.-P. Radosa, Leipzig; B. Maiwald, Leipzig
- 14:50 Schwanger & Thromboseprophylaxe – wer, wann, wie lang, womit?
M. Weise, Leipzig
- 15:10 Schwanger & APS
E. Lindhoff-Last, Frankfurt (Main)
- 15:30 Schwanger & LE-Diagnostik
B. Linnemann, Regensburg
- 15:50 Gemeinsame Diskussion

16:30 – 18:00 Uhr**„The last frontiers“
Behandlung gelenküberschreitender Gefäßabschnitte
der A. poplitea und der A. femoralis communis****Weißer Saal**

Vorsitz: T. Zeller, Bad Krozingen; D. Böckler, Heidelberg

- 16:30 Interventionelle Verfahren und Devices zur Rekanalisation von gelenküberschreitenden Verschlüssen
T. Fuß, Radebeul
- 16:40 LIVE aus Leipzig: Retrograde Rekanalisation eines A. poplitea-Verschlusses
- 17:00 Erste Erfahrungen mit der interventionellen Therapie von Obstruktionen der A. femoralis communis
A. Rastan, Bern
- 17:15 Behandlung von Poplitea-Aneurysmen: OP vs. Interventionelle Therapie
D. Böckler, Heidelberg
- 17:30 Gemeinsame Diskussion
- 17:40 LIVE aus Leipzig: Rotarex-Thrombektomie eines AFS-In-Stent Verschlusses

16:30 – 18:00 Uhr**PRO & CONTRA
Interventionelle venöse Rekanalisation wann:
Akut, später oder gar nicht?****Telemann-Saal**

Moderation: V. Hach-Wunderle, Frankfurt (Main); M. Lichtenberg, Arnberg

- 16:30 Beckenvenenstenting zu jeder Zeit sinnvoll?
H. Jalaie, Aachen
- 16:42 Die konservative Therapie reicht (fast) immer!
R. Bauersachs, Darmstadt
- 16:54 Strahlenexposition und Fruchtbarkeit – Vene frei, Ovar tot?
P. Gaß, Erlangen
- 17:06 Nie mehr Kompression, nie mehr Antikoagulation? Was dürfen wir (nicht) versprechen?
E. Lindhoff-Last, Frankfurt (Main)
- 17:18 Gemeinsame Diskussion

16:30 – 18:00 Uhr**Sektion Ultraschall
Update Sonographie vaskulärer Notfälle****Händel-Saal**

Vorsitz: W. Nobel, Bremen

- 16:30 Vaskuläre Notfalldiagnostik im retroperitonealen Abschnitt
W. Nobel, Bremen
- 17:00 Vaskuläre Ultraschallnotfalldiagnostik im Bereich der hirnersorgenden Arterien
A. Assmann, Magdeburg
- 17:30 Vaskuläre Notfalldiagnostik im Bereich der peripheren Arterien
C. Beckenbach-Menzel, Berlin

16:30 – 18:00 Uhr**Angiologie MEETS UROLOGIE & SEXUALMEDIZIN****Mahler-Saal**

Vorsitz: C. Pohlink, Altenburg; M. Storck, Karlsruhe

- 16:30 Erektile Dysfunktion – AVK-Frühsignal, -komplikation oder mehr?
F. Sommer, Hamburg
- 16:50 Apparative, medikamentöse und sexualtherapeutische Verfahren beim AVK-Patienten
C. Pohlink, Altenburg
- 17:10 Erhalt oder Überstenten der A. iliaca interna bei komplexen aortoiliakalen Aneurysmen
– Wie hoch ist der Preis?
M. Storck, Karlsruhe
- 17:30 Benigne Prostata-Hyperplasie: Embolisations-Intervention als moderne Therapieoption
N. Abolmaali, Dresden
- 17:50 Gemeinsame Diskussion

18:00 – 19:30 Uhr**Mitgliederversammlung****Weißer Saal****19:00 – 20:00 Uhr****ANGIO-LAUF ROSENTAL****ab 20:00 Uhr****NETZWERKTREFFEN DER JUNGEN ANGIOLOGEN**

FELIX Restaurant im Lebendigen Haus, Augustusplatz 1–3 (Alte Post), Leipzig

Samstag, 14. September 2019**07:45 – 08:30 Uhr****JUNGE ANGIOLOGEN****Weißer Saal**

Vorsitz: B. Krabbe, Steinfurt; L. Tamburrini, Mainz

- 07:45 LIVE in the box – Interventionelle Techniken step-by-step
S. Steiner, Leipzig

07:45 – 08:30 Uhr**PRO & CONTRA
Das Ulcus braucht Kompression!
Was tun bei gleichzeitiger Indikation und Kontraindikation?****Telemann-Saal**

Moderation: K. Brachmann, Leipzig

- 07:45 Der Ödempatient mit arteriellem Perfusionsdefizit
H. Uhlemann, Altenburg
- 08:00 Der Ödempatient mit Neuropathie
S. Classen, Bad Nauheim
- 08:15 Gemeinsame Diskussion

07:45 – 08:30 Uhr**HOT TOPIC
Sicherheit Paclitaxel-beschichteter Devices: Wie geht's weiter?****Händel-Saal**

Vorsitz: R. Langhoff, Berlin; D. Scheinert, Leipzig

- Podium: H. Krankenberg, Hamburg; W. A. Wohlgemuth, Halle (Saale); M. Thieme, Sonneberg,
T. Zeller, Bad Krozingen
- 07:45 Aktuelle Datenlage zur Sicherheit Paclitaxel beschichteter Devices und Implikationen
für die Praxis
T. Zeller, Bad Krozingen
- 08:10 Podiumsdiskussion und Fragen der Teilnehmer

08:30 – 10:00 Uhr**Angiologie MEETS PSYCHOLOGIE****Telemann-Saal**

Vorsitz: A. Risse, Dortmund; K. Mühlberg, Leipzig

- 08:30 Leibesinselschwund bei Diabetischem Fußsyndrom
A. Risse, Dortmund
- 09:10 Raucherentwöhnung: Ein Fall für Hypnose!
V. Seeburger, Leipzig
- 09:50 Gemeinsame Diskussion

08:30 – 10:00 Uhr**LINC@DGA: „A glimpse into the future“
Neueste, interventionelle Techniken und Verfahren**

Weißer Saal

Vorsitz: R. Langhoff, Berlin; D. Scheinert, Leipzig

- 08:30 Neueste Konzepte zur zerebralen Protektion beim Carotis-Stenting
R. Langhoff, Berlin
- 08:40 LIVE aus Leipzig: Carotis Stenting mit Micromesh-Stent
- 09:05 Innovative Konzepte zur interventionellen Behandlung stark verkalkter Läsionen
A. Fischer, Leipzig
- 09:15 LIVE aus Arnsberg: Behandlung einer stark verkalkten Läsion mit Lithoplastie
- 09:40 Kritische Ischämie ohne Revaskularisationsoption: Erste Erfahrungen mit dem Konzept der venösen Retroperfusion
D. Branzan, Leipzig
- 09:50 Gemeinsame Diskussion

08:30 – 10:00 Uhr**DiGGefa@DGA
Was Sie schon immer über Gefäßanomalien wissen wollten**

Schumann-Saal

Vorsitz: S. Schellong, Dresden; W. A. Wohlgemuth, Halle (Saale)

- 08:30 Klassifikation von vaskulären Malformationen und deren therapeutische Implikationen
W. A. Wohlgemuth, Halle (Saale)
- 08:52 Genetische Veränderungen bei Gefäßmalformationen – aktueller Stand
S. Tinschert, Innsbruck
- 09:09 Typische sonographische Befunde bei slow-flow und fast-flow Malformationen
B.-M. Taute, Halle (Saale)
- 09:26 Die minimal-invasive Therapiepalette
R. Müller-Wille, Göttingen
- 09:43 Offen-operative Therapie im Kindes- und Erwachsenenalter
L. Meyer, Eberswalde

08:30 – 10:00 Uhr**Angiologie MEETS NEPHROLOGIE**

Mahler-Saal

Vorsitz: S. Steiner, Leipzig; T. Lindner, Leipzig

- 08:30 Die diabetische Nephropathie – richtig diagnostiziert und vorgebeugt
J. Halbritter, Leipzig
- 08:50 VitK-Antagonisten bei Dialysepatienten – Fluch oder Segen?
T. Lindner, Leipzig
- 09:10 Periinterventionelle Nephroprotektion – was ist wirklich gesichert?
J. Münch, Leipzig

- 09:30 Löst die CO2-Angiographie alle Probleme?
S. Steiner, Leipzig

- 09:50 Gemeinsame Diskussion

11:00 – 12:30 Uhr**Venöse Interventionen**

Weißer Saal

Vorsitz: T. Schilling, Wernigerode; E. Lindhoff-Last, Frankfurt (Main)

- 11:00 Wann kommt eine venöse Rekanalisation in Betracht und welche Voruntersuchungen sind hilfreich?
T. Schilling, Wernigerode
- 11:08 Spezielle Interventionsstrategien bei akuten Beckenvenenverschlüssen
M. Lichtenberg, Arnsberg
- 11:31 LIVE aus Arnsberg: Revaskularisation einer chronisch venösen Obstruktion
- 11:56 Stent-Devices für venöse Interventionen
M. Ulrich, Leipzig
- 12:04 Pelvic congestion syndrome – Klinische Präsentation und interventionelle Therapieoptionen
W. A. Wohlgemuth, Halle (Saale)
- 12:12 Vena cava Filter: Wann sind sie indiziert und Tipps und Tricks zur Platzierung und Entfernung
K. Mathias, Hamburg
- 12:20 Gemeinsame Diskussion

11:00 – 12:30 Uhr**PRO & CONTRA – Wundbehandlung mal ganz anders**

Telemann-Saal

Moderation: H. Diener, Hamburg; H. Uhlemann, Altenburg

- 11:00 Fischhaut
B. Dorweiler, Mainz
- 11:08 Maden
H. Diener, Hamburg
- 11:16 Kalt-Plasma
H. Uhlemann, Altenburg
- 11:24 Ultraschall
S. Vehlow, Grimma
- 11:32 Intermittierende Pneumatische Kompression
I. Buschmann, Brandenburg
- 11:40 Eigenfett
J. Eschborn, Potsdam
- 11:48 Gemeinsame Diskussion

11:00 – 12:30 Uhr**Sektion MR-Angiographie**

Vorsitz: R. Gareis, Stuttgart; T. Störk, Göppingen

- 11:00 Grundlagen MRA
R. Gareis, Stuttgart; T. Störk, Göppingen
- 11:30 Pitfalls der MRA-Diagnostik
K. Kröger, Krefeld
- 12:00 MRA im Vergleich zur CTA
T. Vogl, Frankfurt (Main)

Händel-Saal**11:00 – 12:30 Uhr****JUNGE ANGIOLOGEN****Angiologie MEETS DR. HOUSE – spannende Fälle
überraschend präsentiert**

Vorsitz: E. Stegemann, Kassel; C. Thalhammer, Bern

- 11:00 Fall 1
L. Tamburrini, Mainz
- 11:30 Fall 2
B. Krabbe, Steinfurt
- 12:00 Fall 3
A. Imhof, Ulm

Schumann-Saal**11:00 – 12:30 Uhr****YOUNG INVESTIGATOR-Sitzung**

Vorsitz: D. Scheinert, Leipzig; S. Schellong, Dresden

- 11:00 A-99 Prevalence of peripheral artery disease in patients with disturbed wound healing following elective foot and ankle surgery; results from the ABI-PRIORITY (ABI as a PRedictor of Impaired wound healing after ORthopedic surgerY) trial.
A. M. Müller, A. Töpfer, N. Harrasser, B. Haller, M. Walther, R. von Eisenhart-Rothe, K. Gemperlein, K. Bergmann, C. Bradaric, K.-L. Laugwitz, T. Ibrahim, R. Dirschinger
München
- 11:07 Gemeinsame Diskussion
- 11:12 A-111 Langzeitergebnisse nach Behandlung chronisch kalzifizierter Läsionen der unteren Extremität mit Scoring Balloon (AngioSculpt)
M. Kronlage¹, C. Werner¹, B. Heilmeier², O. Müller³, E. Blessing⁴, C. Erbel¹
¹Heidelberg, ²München, ³Kiel, ⁴Karlsbad
- 11:19 Gemeinsame Diskussion

Mahler-Saal

- 11:24 A-113 Short-term outcomes of supervised exercise training in patients with peripheral artery disease and intermittent claudication
F. Klein¹, M. Thieme², J. Obenauer¹, P. C. Schulze¹, S. Derlien¹, U. C. Smolenski¹, D. Kretzschmar¹

¹Jena, ²Sonneberg

- 11:31 Gemeinsame Diskussion
- 11:36 A-132 Verlauf isolierter distaler tiefer Beinvenenthrombosen unter Therapie
H. Reh, B.-M. Taute, Halle (Saale)
- 11:43 Gemeinsame Diskussion
- 11:48 A-146 Outcome of Endovascular Revascularization using Debulking Devices in Patients with Peripheral Artery Disease
K. Volkery, H. Barenbrock, A. Lakomek, C. Engelbertz, H. Reinecke, N. Malyar, E. Freisinger
Münster
- 11:55 Gemeinsame Diskussion
- 12:00 A-164 Sex related differences in Risk Factors and Outcome after Endovascular Revascularization in Patients with Peripheral Artery Disease
H. Barenbrock, A. Lakomek, K. Volkery, C. Engelbertz, H. Reinecke, N. M. Malyar, E. Freisinger
Münster
- 12:07 Gemeinsame Diskussion
- 12:12 A-165 Influence of Device-Selection on results of iliac and femoral angioplasty
L. Tamburrini, C. Espinola-Klein, G. Weißer
Mainz
- 12:19 Gemeinsame Diskussion

12:45 – 14:15 Uhr**Interventionelle Techniken für langstreckige Verschlüsse, verkalkte Gefäße und In-Stent-Restenosen**

Weißer Saal

Vorsitz: R. Langhoff, Berlin; S. Betge, Bad Bevensen

- 12:45 Interventionelle Therapie von langstreckigen femoropoplitealen Obstruktionen – was ist verfügbar?
T. Zeller, Bad Krozingen
- 12:53 Klinische Erfahrungen mit Atherektomie-Systemen bei starker Verkalkung
R. Langhoff, Berlin
- 13:01 LIVE aus Arnsberg: Behandlung einer komplexen femoropoplitealen Läsion mit Atherektomie und DCB
- 13:26 Spezielle Behandlungsstrategien für In-Stent-Restenosen und -Verschlüsse
H. Krankenberg, Hamburg
- 13:35 LIVE aus Leipzig: Rekanalisation eines komplexen AFS-Verschlusses mittels Reentry-System
- 14:00 Gemeinsame Diskussion

12:45 – 14:15 Uhr**PRO & CONTRA
Lipödem: Löst die Liposuktion alle Probleme?**

Telemann-Saal

Moderation: A. Florek, Radebeul; T. Hirsch, Halle (Saale)

- 12:45 PRO
F.-C. Heck, Mülheim a.d. Ruhr
- 13:05 CONTRA
T. Bertsch, Hinterzarten
- 13:25 Gemeinsame Diskussion

12:45 – 14:15 Uhr**Kommission Forschung, Lehre und Nachwuchsförderung präsentiert: Hotline Session – „Mit Apollo auf hitziger Odyssee durch fruchtbare Jahre“**

Händel-Saal

Vorsitz: K. Sonnenschein, Hannover; K. Mühlberg, Leipzig

- 12:45 YEARS & Schwangerschaft
R. Bauersachs, Darmstadt
- 13:05 HOT-PE
C. Espinola-Klein, Mainz
- 13:25 ODYSSEY
U. Laufs, Leipzig
- 13:45 APOLLO
M. Thieme, Sonneberg
- 14:05 Gemeinsame Diskussion

12:45 – 14:15 Uhr**Das Diabetische Fußsyndrom**

Schumann-Saal

Vorsitz: B.-M. Taute, Halle (Saale); T. Wiesner, Leipzig

- 12:45 Arteriosklerose oder Mediasklerose – ist das egal?
B.-M. Taute, Halle (Saale)
- 13:00 Rettet die MAKRO-vaskuläre Rekanalisation den Fuß?
D. Pfeiffer, Berlin
- 13:15 Wundheilung im MIKRO-vaskulären Kompartiment
K. Rittig, Frankfurt (Oder)
- 13:30 Ohne Offloading-Verfahren alles umsonst?
C. Fischer, Köln
- 13:45 Praxis-tauglicher Diagnostik- & Therapie-Algorithmus
T. Wiesner, Leipzig
- 14:00 Gemeinsame Diskussion

12:45 – 13:30 Uhr**Preisträgersitzung für Promotionspreis, Promotionsstipendium und YIA-Award**

Mahler-Saal

Vorsitz: D. Scheinert, Leipzig; S. Schellong, Dresden

14:15 – 14:30 Uhr**Kongressverabschiedung**

Weißer Saal

Vorsitz: K. Mühlberg, Leipzig; D. Scheinert, Leipzig

Donnerstag, 12. September 2019**09.00 – 18.00 Uhr und am Freitag: 09.00 – 12.15 Uhr****SAF – Strukturierte Angiologische Fortbildung:
NEU als Hauptsitzung mit Live-Interventionen****Weißer Saal**kostenfrei im Rahmen der Kongressanmeldung
Programm, Referenten und Vorsitzende siehe Programm.**14.30 – 17.00 Uhr****Workshop: Perkutane Verschlussysteme****Goethe-Saal**

Leitung: I. T. Passaloglou, Berlin

Der Kurs ist praktisch orientiert mit Hands-on Erfahrungen. Neben einführender Vorstellung der verschiedenen auf dem Markt verfügbaren Systemen in Vortragsform, besteht die Möglichkeit alle Systeme an Dummy-Modellen zu üben. Komplikationen, deren Management sowie Vor- und Nachteile verschiedener Systeme werden gemeinsam erarbeitet und Differentialdiagnostiken dargestellt

- Anatomische Grundlagen
- Darstellung der gängigen arteriellen Punktionsstellen-Verschlussysteme
- Praktische Handhabung
- Tipps und Tricks

mit freundlicher Unterstützung von: *Abbott Medical Deutschland GmbH;*
Cardinal Health Germany 507 GmbH; Terumo Deutschland GmbH; Vivasure Medical Ltd.

Freitag, 13. September 2019**09.00 – 12.15 Uhr****SAF – Strukturierte Angiologische Fortbildung:
NEU als Hauptsitzung mit Live-Interventionen****Händel-Saal**kostenfrei im Rahmen der Kongressanmeldung
Programm, Referenten und Vorsitzende siehe Programm.**09:00 – 10:30 Uhr****Workshop: Komplexe physikalische Entstauungstherapie
beim Wundpatienten****Lessing-Saal**

Leitung: S. Hemm, Saarbrücken, Schulungsleiter Deutschland der Lymphologic GmbH

Es erfolgt eine Wiederauffrischung pathophysiologischer Grundlagen der Lymphologie und Wundentstehung anhand eines konkreten Patientenbeispiels vor Ort. Direkt mit und am Patienten erfolgen ärztliche und lymphtherapeutische Maßnahmen zur Wundversorgung und insbesondere manuellen Lymphdrainage einschließlich Anlage eines leitliniengerechten lymphologischen Kompressionsverbands. Anschließend Diskussion und Anregungen zur effektiven Netzwerkbildung.

Der Kurs ist sowohl für ärztliches als auch nichtärztliches medizinisches Fachpersonal konzipiert und bewußt für alle Berufsgruppen geöffnet.

- 09:00 Physiotherapeutische Befundaufnahme am Patienten
S. Hemm, Saarbrücken
- 09:18 Wundinspektion, Wundreinigung, Wundversorgung
S. Uhlemann, Leipzig
- 09:36 MLD-Behandlung Wundrand und restliches Bein/Körper
S. Hemm, Saarbrücken
- 09:54 Lymphologischer Kompressionsverband am Bein
S. Hemm, Saarbrücken
- 10:12 Zusammenarbeit im Netzwerk, Ideen, Diskussion
S. Hemm, Saarbrücken; S. Uhlemann, Leipzig

11:00 – 14:30 Uhr**Workshop „Endovenöse Obliterationsverfahren
zur Behandlung der primären Varikosis“
mit Live-Demonstrationen am Rinderfußmodell****Goethe-Saal**

Leitung: K. Brachmann, Leipzig

Der Workshop bietet sowohl einen theoretischen Überblick über das Spektrum endovenöser Obliterationsverfahren als auch die Möglichkeit, direkt am Rinderfuß 4 verschiedene endovaskuläre Obliterationsverfahren praktisch durchzuführen.

mit Materialsupport von *Medtronic GmbH; Philips*

- 11:00 Eröffnung und Einführung in die Problematik
K. Brachmann, Leipzig
- 11:10 Endovenöse Radiofrequenztherapie (RFA) mittels ClosureFAST
K. Brachmann, Leipzig
- 11:30 Der Einsatz des VenaSEAL Closure-Systems in der Varizenbehandlung
T. Hirsch, Halle (Saale)
- 11:55 Die Lasertherapie in der Behandlung der Stammvarikosis
C.-G. Schmedt, Schwäbisch Hall
- 12:20 Das Prinzip der Schaumsklerosierung
T. Hirsch, Halle (Saale); C.-G. Schmedt, Schwäbisch Hall
- 12:30 II Praktischer Teil
Aufbau von 4 Stationen zu den einzelnen Therapieformen
K. Brachmann, Leipzig; T. Hirsch, Halle (Saale); C.-G. Schmedt, Schwäbisch Hall

Freitag, 13. September 2019**14:30 – 16:00 und 16:30 – 18:00 Uhr****Workshop PTA der Becken-/Beinarterien
– praktische Einführung in Material & Methodik am Simulator****Leibniz-Saal**

Leitung: J. Nawasrah, Mainz

*mit Materialsupport von Cardinal Health Germany 507 GmbH***Samstag, 14. September 2019****08:30 – 14:30 Uhr****Workshop Mikrozirkulation – Diagnostik & Interpretation
(VAS-Certificate)****Goethe-Saal**

Leitung: P. Klein-Weigel, Potsdam

Vermittelt werden Methodologie und klinische Implikationen diagnostischer Möglichkeiten zur Beurteilung der Mikrozirkulation, u.a. Kapillarmikroskopie, tcpO₂-Messung und Laserdoppler-fluxmetrie. Nach theoretischer Einführung erfolgt die praktische Anwendung an Gesunden und Patienten. Der Workshop schließt mit einem Zertifikat ab (VAS-Certificate).

A) Methodology and clinical implications

1. Nailfold Capillary Microscopy,
A. Marcocchia, M. Vasile, P. Klein-Weigel
2. TcpO₂
J. Matuska, P. Klein-Weigel
3. Laser-Doppler-Fluxmetry
M. Gwandtner

B) Hands on-parcours

1. Capillary microscopy in healthy persons and patients with connective tissue disease and acral occlusive disease
2. tcpO₂ in healthy persons and in patients with PAD and acral occlusive disease
3. Laser-Doppler-fluxmetry in healthy persons and patients with CTD and acral occlusive disease

C) Review and evaluation

D) VAS-Certificates

Für die praktischen Übungen sind Patienten vorgesehen. Die Kurssprache ist Englisch.

DEGUM I-IV

Das DEGUM-Zertifikat wird nur bei Absolvierung aller 4 Kurs-Teile erteilt.

*mit Materialsupport von Philips***07:30 – 09:00 Uhr****DEGUM I
Aorta, Mesenterial- und Nierenarterien****Schiller-Saal**

R. Kubale, Homburg/Saar

09:00 – 10:30 Uhr**DEGUM II
Kontrastmittel-Sonographie Aorta und periphere Gefäße****Schiller-Saal**

Leitung: N. Jochmann-Schiek, Elmshorn

11:00 – 12:30 Uhr**DEGUM III
Funktionelle Sonographie der Varikosis und Tarsalvenensonographie****Schiller-Saal**Funktionelle Diagnostik der Varikosis und Tarsalvenen-Sonographie
V. Hach-Wunderle, Frankfurt (Main); K. Hoffmann, Frankfurt (Main)**12:45 – 14:15 Uhr****DEGUM IV
Dialyse-Shunt-Sonographie, Shunt-Mapping****Schiller-Saal**

C. Thalhammer, Bern

Donnerstag, 12. September 2019**14:00 – 14:30 Uhr****Posterpräsentation 1 – Kasuistik Varia****Bach-Saal**

Vorsitz: N.N.

- A-180 Oberflächliche Thrombophlebitis am Gesäss
A. G. Kieback, K. Mischler, T. Grumann, J. Fahrni, Aarau
- A-169 Obere Einflusstauung trotz negativem D-Dimer Fallbericht
A. Moussa, E. Chomcova, E. Stegemann, Kassel
- A-173 Halo sign after drug-eluting stent application
E. Gebauer, T. Böhme, U. Beschorner, T. Zeller, Bad Krozingen
- A-128 Nekrotisierende Faszitis als seltene Differentialdiagnose der unklaren Beinschwellung
A. Hoppen, G. Weisser, M. Goldhofer, D. Wagner, C. Espinola-Klein, Mainz
- A-157 multimodale Therapie eines komplizierten Pyoderma gangraenosum bei rheumatoider Arthritis - ein Fallbericht
J. Engert, T. Ayadhi, U. Prothmann, U. Ossig, C. Jochum, Püttlingen
- A-129 Reanimationstrauma Fingerischämie – Fallbericht
E. Chomcova, A. Moussa, E. Stegemann, Kassel

16:00 – 16:30 Uhr**Posterpräsentation 2 – Forschung translational****Bach-Saal**

Vorsitz: O. Müller, Kiel

- A-121 Oral homoarginine supplementation prevents left ventricular dilatation and preserves systolic function in a mouse model of coronary artery disease
R. Rodionov¹, H. Begmatov², N. Jarzebska¹, K. Patel², Z. Ghani², D. Khakshour², P. Tamboli², M. Patel², M. Abdalla², M. Assaf², S. Bornstein¹, J. Luis Millan³, S. Bode-Böger⁴, J. Martens-Lobenhoffer⁴, N. Weiss¹, O. Savinova², ¹Dresden, ²Old Westbury, ³La Jolla, ⁴Magdeburg
- A-134 Transgenic overexpression of dimethylarginine dimethylaminohydrolase 1 protects from angiotensin II – induced cardiac hypertrophy and vascular remodeling
I. Kopaliani¹, N. Jarzebska¹, S. Brillhoff¹, A. Kolouschek¹, J. Martens-Lobenhoffer², S. Bode-Böger², A. Deussen¹, N. Weiss¹, R. Rodionov¹, ¹Dresden, ²Magdeburg
- A-135 Overexpression of alanine-glyoxylate aminotransferase 2 in mice lowers asymmetric dimethylarginine and improves vasomotor function
R. Rodionov¹, N. Jarzebska¹, D. Burdin², S. Brillhoff¹, V. Todorov¹, J. Martens-Lobenhoffer³, A. Hofmann¹, H. Morawietz¹, K. Hilgers⁴, N. Cordasic⁴, J. Jacobi⁴, R. Maas⁴, Y. Chen⁵, S. Bode-Böger³, C. Hugo¹, B. Hohenstein¹, N. Weiss¹, ¹Dresden, ²Saint-Petersburg, ³Magdeburg, ⁴Erlangen, ⁵Minnesota

- A-115 Next-generation sequencing von 32 Genen in einer Patientenkohorte, assoziiert mit erblichen Aortopathien und verwandten Bindegeweberkrankungen
A. Mahlmann¹, Y. von Kodolitsch², N. Weiss¹, K. Kutsche², G. Rosenberger², ¹Dresden, ²Hamburg
- A-171 Accuracies of North American and German Doppler Ultrasound Blood Velocity-Based Consensus Criteria versus Individually Optimized Thresholds for Grading Carotid Artery Stenosis – Validation with Computer Tomography Angiography
R. R. Macharzina¹, S. Stemmler¹, M. Vogt¹, S. Kocher¹, A. Rastan², F.-J. Neumann¹, T. Zeller¹, ¹Bad Krozingen, ²Bern
- A-172 The SAPPHERE Criteria, History of Myocardial Infarction and Diabetes Predict Adverse Outcomes following Carotid Endarterectomy
R. R. Macharzina, C. Müller, M. Vogt, S. Kocher, M. Siepe, M. Cerny, M. Weinbeck, F.-J. Neumann, T. Zeller, Bad Krozingen
- A-176 Endovascular treatment improves augmentation index and central hemodynamic in patients
L. Halfmann, M. Steinmetz, J. Lorzt, R. A. Janosi, T. Rassaf, C. Rammos, Essen

Freitag, 13. September 2019**14:00 – 14:30 Uhr****Posterpräsentation 3 – Kasuistik Notfallmanagement arteriell/venös** **Bach-Saal**

Vorsitz: S. Betge, Bad Bevensen

- A-151 Notfallembolisation eines symptomatischen Pseudoaneurysmas bei Pankreatitis
J. Strässer, Heusweiler
- A-114 Interventional therapy of a chronic pseudoaneurysm after cardiac assist device
K. Blödt, M. Radermacher, W. Rottbauer, A. Imhof, Ulm
- A-152 Radiale AV-Fistel nach notfallmäßiger Koronarintervention – ein Fallbericht.
M. J. Stumpf, T. Mahn, N. Schahab, C. A. Schaefer, Bonn
- A-108 Ultraschall-geführte Rotationsthorbektomie einer mittelgradigen Art. iliaca externa (AIE) – Stenose mit dem Rotarex-8F-System in einem komplexen Fall
C. Jacke¹, I. Gawarzewski², T. Nowak¹, ¹Essen, ²Leverkusen
- A-162 Chirurgische Arterialisierung pedaler Venen bei einem Patienten mit kritischer Extremitäten-Ischämie ohne weitere endovaskuläre oder gefäßchirurgische Standard-Therapieoptionen
J. Stella, K. Gebauer, M. Meyborg, E. Freisinger, N. Malyar, B. Kasprzak, Münster
- A-119 Erfolgreiche Lysetherapie eines mit NOAK vorbehandelten Patienten bei Lungenembolie mit rechtsventrikulärem Thrombus
K. Rilling, M. E. Spehlmann, N. Frey, O. Müller, Kiel

16:00 – 16:30 Uhr

Posterpräsentation 4 – Epidemiologie, CAT & Kasuistik Varia

Bach-Saal

Vorsitz: N. Weiss, Dresden

- A-112 Vorschlag eines Diagnose- und Therapiealgorithmus für Patienten mit tumor-assoziierten Thromboembolien (CAT-Algorithmus)
F. Langer¹, B. Matthes², A. Matzdorff³, ¹Hamburg, ²Berlin, ³Schwedt
- A-159 Prevalence of peripheral arterial disease in a population-based Eastern Germany cohort study
K. S. Mühlberg, M. Scholz, J. A. Müller, D. Scheinert, S. Steiner, Leipzig
- A-133 In-Hospital Treatment and Outcome of Patients with Peripheral Artery Disease and Chronic Kidney Disease: Data of a large German Health Insurance
C. Engelbertz¹, D. May², S. Hörter², J. M. Ranft³, K. Gebauer¹, N. M. Malyar¹, E. Freisinger¹, K. Niemöller⁴, ¹Münster, ²Bochum, ³Bottrop, ⁴Lünen
- A-110 The Power of Ultrasound: See the Unseen! Enttarnung eines posttraumatischen Aneurysmas der Arteria subclavia als wahre Ursache einer progredienten Armischämie – ein Fallreport
C. Jacke¹, I. Gawarzewski², T. Nowak¹, ¹Essen, ²Leverkusen
- A-136 Rezidivierende symptomatische Nierenarterienstenosen als Komplikation bei einem Patienten mit Generalisierter infantiler Arterienkalzifikation
J. Stella, K. Gebauer, J. Hassu, M. Meyborg, E. Freisinger, H. Reinecke, N. Malyar, Münster
- A-163 Perkutane Rekanalisation eines subakuten atherothrombotischen Verschlusses der Nierenarterie bei therapierefraktärer Hypertonie und sich rasch verschlechternder Nierenfunktion
J. Stella, M. Meyborg, K. Gebauer, E. Freisinger, N. Malyar, Münster

ePosterausstellung


Die Poster werden als ePoster auf Großbild-Monitoren im Richard-Wagner-Saal und im Bach-Saal präsentiert und können über ein Touchdisplay für die Gesamtdauer des Kongresses angesehen werden.

DAS AKTIONSBÜNDNIS THROMBOSE KLÄRT AUF

Informationsmaterial für Ärzte und Patienten



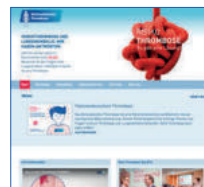
Sensibilisierung von Patientinnen und Patienten



Website www.risiko-thrombose.de

Infofilm „Was ist eine Thrombose?“

Aktionstag Gefäßgesundheit



Social-Media

Informationen für Ärztinnen und Ärzte



Diese und viele weitere Informationsmaterialien stehen auf der Website kostenfrei zum Download bereit. Alle Materialien können ebenso als Printexemplare beim Infobüro Aktionsbündnis Thrombose bestellt werden.

Aktionsbündnis Thrombose

Unterstützt durch



A

Abolmaali, Nasreddin, Prof. Dr.

Städtisches Klinikum Dresden, Radiologische Klinik, Dresden

Amann, Berthold, Prof. Dr.

Franziskus Krankenhaus Berlin, Berlin

Amendt, Klaus, Dr.

Diakonissenkrankenhaus Mannheim, Innere Medizin I
(Angiologie, Kardiologie und diabetische Folgeerkrankungen), Mannheim

Arjumand, Jawed, Dr.

Agaplesion Bethesda Krankenhaus Wuppertal, Klinik für Angiologie und interventionelle Gefäßmedizin,
Wuppertal

Assmann, Anne

Otto-von-Guericke-Universität Magdeburg, Universitätsklinik für Neurologie, Magdeburg

Axt-Gadermann, Michaela, Prof. Dr.

praeventis-med, Hochschule Coburg, Bereich Gesundheitsförderung, Coburg

B

Barenbrock, Henrike

Universitätsklinikum Münster, Klinik für Kardiologie I:
Koronare Herzkrankheit, Herzinsuffizienz und Angiologie, Sektion Angiologie, Münster

Bauersachs, Rupert, Prof. Dr.

Klinikum Darmstadt, Klinik für Gefäßmedizin, Darmstadt

Beckenbach-Menzel, Cornelia, Dr.

Evangelisches Krankenhaus Hubertus, Klinik für Innere Medizin und Angiologie, Berlin

Bernhard, Sarah Maike, Dr.

Inselspital, Universitätsspital Bern, Universitätsklinik für Angiologie, Bern, Schweiz

Berrouschot, Jörg, Prof. Dr.

Klinikum Altenburger Land, Neurologie, Altenburg

Bertsch, Tobias, Dr.

Földiklinik, Hinterzarten

Beschorner, Ulrich, Dr.

Universitäts-Herzzentrum Freiburg-Bad Krozingen, Angiologie, Bad Krozingen

Betge, Stefan, Dr.

Herz- und Gefäßzentrum Bad Bevensen, Klinik für Angiologie, Bad Bevensen

Blödt, Kathrin, Dr.

Universitätsklinikum Ulm, Innere Medizin II, Ulm

Blüher, Matthias, Prof. Dr.

Universitätsklinikum Leipzig AöR, Klinik und Poliklinik für Endokrinologie, Nephrologie, Leipzig

Böckler, Dittmar, Prof. Dr.

Universitätsklinikum Heidelberg, Klinik für Gefäßchirurgie und Endovaskuläre Chirurgie, Heidelberg

Böhme, Tanja, Dr.

Universitäts-Herzzentrum Freiburg-Bad Krozingen, Angiologie, Bad Krozingen

Botsios, Spiridon, Dr.

Klinikum Lüdenscheid, Klinik für Gefäßchirurgie, Lüdenscheid

Brachmann, Karin, Dr.

Praxis, Leipzig

Branzan, Daniela, Dr.

Universitätsklinikum Leipzig AöR, Klinik und Poliklinik für Viszeral-, Transplantations-,
Thorax- und Gefäßchirurgie, Leipzig

Bräunlich, Sven, Dr.

Universitätsklinikum Leipzig AöR, Department für Innere Medizin, Neurologie, Dermatologie,
Medizinische Klinik, Leipzig

Brodmann, Marianne, Prof. Dr.

Universitätsklinikum Graz, Angiologie, Graz, Österreich

Buschmann, Ivo, Prof. Dr.

DAZB Campus Brandenburg, Hochschulklinik für Angiologie der Medizinischen Hochschule Brandenburg,
Städtisches Klinikum Brandenburg, Brandenburg

C

Caspary, Ludwig, PD Dr.

Praxis für Innere Medizin/Angiologie/Phlebologie, Angiologische Praxis, Hannover

Chomcova, Eva, Dr.

AGAPLESION DIAKONIE KLINIKEN KASSEL, Klinik für Allgemeine Innere Medizin und Angiologie, Kassel

Classen, Simon, Dr.

Kerckhoff-Klinik GmbH, Harvey Gefäßzentrum, Bad Nauheim

Clever, Susan, Dr.

Diabetespraxis Blankenese, Hamburg

Costea, Tania-Cristina, Dr.

Herz- und Diabeteszentrum Nordrhein-Westfalen, Bad Oeynhausen

Creutzig, Andreas, Prof. Dr.

Praxis für Innere Medizin, Hannover

Czihal, Michael, Dr.

Klinikum der Universität München, Angiologie, München

D

Debus, Sebastian, Prof. Dr.

Universitäres Herzzentrum Hamburg, Klinik und Poliklinik für Gefäßmedizin, Hamburg

Diener, Holger, Dr.

Universitätsklinikum Hamburg-Eppendorf, Klinik für Gefäßmedizin, Hamburg

Dopheide, Jörn Fredrik, Dr.

Inselspital, Universitätsspital Bern, Universitätsklinik für Angiologie, Bern, Schweiz

Dörr, Gesine, Dr.

Alexianer St. Josef Potsdam, Klinik für Innere Medizin, Potsdam

Dorweiler, Bernhard, Prof. Dr.

Universitätsmedizin Mainz, Sektion Gefäßchirurgie, Mainz

E**Eckert, Siegfried, Dr.**

Herz- und Diabeteszentrum Nordrhein-Westfalen, Bad Oeynhausen

Engelmann, Brigitta

Gemeinschaftsklinikum Mittelrhein, Boppard

Engert, Jan

Knappschafts Krankenhaus Püttlingen, Püttlingen

Eschborn, Johannes, Dr.

Klinikum Ernst von Bergmann gemeinnützige GmbH
Klinik für Plastische, Ästhetische und Rekonstruktive Mikrochirurgie, Potsdam

Espinola-Klein, Christine, Prof. Dr.

Universitätsmedizin der Johannes Gutenberg-Universität, Zentrum für Kardiologie,
Abteilung für Angiologie, Mainz

F**Fahrig, Clemens, Dr.**

Evangelisches Krankenhaus Hubertus, Klinik für Innere Medizin und Angiologie, Berlin

Fasshauer, Mathias, Dr.

Justus-Liebig-Universität Gießen, Institut für Ernährungswissenschaft, Gießen

Felmerer, Gunther, PD Dr.

Universitätsmedizin Göttingen, Georg-August-Universität, Klinik für Unfallchirurgie,
Orthopädie und Plastische Chirurgie, Göttingen

Fischer, Claudia, Dr.

Vinzenz Krankenhaus, Köln

Fischer, Axel, Dr.

Universitätsklinikum Leipzig AöR, Department für Innere Medizin, Neurologie, Dermatologie,
Medizinische Klinik, Leipzig

Florek, Alexander, Dr.

Elblandklinikum Radebeul, Klinik für Plastische, Rekonstruktive und Brustchirurgie, Radebeul

Fritz, Tom, Prof. Dr.

Max-Planck-Institut Leipzig, Institut für Neuro- und Kognitionswissenschaften am MPI, Leipzig

Fünfgeld, Jonas

ClarCert, Internationales Zertifizierungsinstitut, Neu-Ulm

Fuß, Torsten, Dr.

Elblandklinikum Radebeul, Innere Medizin und Intensivmedizin, Radebeul

G**Gareis, Ragnar, Dr.**

Cardiologicum, Gesundheitshaus am Diakonissenplatz, Stuttgart

Gaß, Paul, Dr.

Universitätsklinikum Erlangen, Frauenklinik, Erlangen

Gebauer, Ellen

Universitäts-Herzzentrum Freiburg-Bad Krozingen, Bad Krozingen

Gebauer, Katrin, Dr.

Universitätsklinikum Münster, Klinik für Kardiologie I:
Koronare Herzkrankheit, Herzinsuffizienz und Angiologie, Sektion Angiologie, Münster

Gerlach, Horst, Dr.

Praxis, Viernheim

Guha, Manju, Dr.

Reha-Klinik am Sendesaal, Innere Medizin/Kardiologie, Bremen

Gutberlet, Matthias, Prof. Dr.

Herzzentrum Leipzig, Radiologie, Leipzig

H**Hach-Wunderle, Viola, Prof. Dr.**

Krankenhaus Nordwest, Gefäßzentrum – Sektion Angiologie, Frankfurt (Main)

Halbritter, Jan, PD Dr.

Universitätsklinikum Leipzig AöR, Klinik f. Endokrinologie/Nephrologie/Rheumatologie, Leipzig

Harder, Sebastian, Prof. Dr.

Universitätsklinikum Frankfurt am Main, Institut für Klinische Pharmakologie, Frankfurt (Main)

Heck, Falk-Christian, Dr.

LipoClinic Dr. Heck, Mülheim a.d. Ruhr

Heiß, Christian, Prof. Dr.

University of Surrey, Faculty of Health and Medical Sciences,
Department of Clinical and Experimental Medicine, Guildford, UK

Hemm, Stefan

Lymphologic med. Weiterbildungs GmbH, Saarbrücken

Herman, Georg, Dr.

MVZ am Diako, Praxiszentrum für Herz und Gefäße, Augsburg

Herold, Jörg, PD Dr.

Klinikum Darmstadt, Klinik für Gefäßmedizin, Darmstadt

Hinrichs, Anne, Dr.

Vivantes Netzwerk GmbH, Medizinmanagement, Organisation und Katastrophenschutz, Berlin

Hirsch, Tobias, Dr.

Praxis für Innere Medizin und Gefäßkrankheiten, Venen-Kompetenz-Zentrum, Halle (Saale)

Hoffmann, Ralf-Thorsten, Prof. Dr.

Universitätsklinikum Carl Gustav Carus, Radiologie, Dresden

Hoffmann, Kerstin, Dr.

Fachärztezentrum Frankfurt, Frankfurt (Main)

Hoffmann, Ulrich, Prof. Dr.

Ludwig-Maximilians-Universität München, Medizinische Klinik und Poliklinik IV Sektion Angiologie, München

Hoppen, Andrea, Dr.

Universitätsmedizin der Johannes-Gutenberg-Universität, Zentrum für Kardiologie, Abteilung für Angiologie,
Mainz

Houben, Alfons J. H. M., Prof. Dr.

Maastricht University Medical Center, Dept. of Internal Medicine, Maastricht

I

Ibrahim, Karim, PD Dr.

Klinikum Chemnitz, Klinik für Kardiologie, Chemnitz

Iλους, Dimitrios

Helios Klinikum Krefeld, Med. Klinik 1, Krefeld

Imhof, Armin, Prof. Dr.

Universitätsklinikum Ulm, Innere Medizin II – Angiologie, Ulm

J

Jacke, Christian, Dr.

Alfried-Krupp-Krankenhaus Rüttenscheid, Klinik für Gefäßchirurgie und Angiologie, Essen

Jacobs, Christian

InEK GmbH, Siegburg

Jalaie, Houman, Dr.

Universitätsklinikum Aachen, Aachen

Jochmann-Schiek, Nicoline, Dr.

Regio Kliniken GmbH, Innere Medizin Angiologie, Elmshorn

K

Kalka, Christoph, PD Dr.

Marienhospital Brühl, Innere Medizin I, Brühl

Kaspar, Mathias, Dr.

Inselspital, Universitätsspital Bern, Angiologie, Bern, Schweiz

Kieback, Arne G., Dr.

Kantonsspital Aarau, Medizinische Universitätsklinik, Abteilung für Angiologie, Aarau, Schweiz

Kiesewetter, Holger, Prof. Dr.

Hämostaseologicum MVZ, Berlin

Klamroth, Robert, PD Dr.

Vivantes GmbH, Berlin

Klein, Friederike, Dr.

University Hospital Jena, Clinic for Internal Medicine I, Jena

Klein-Weigel, Peter, Dr.

Klinikum Ernst von Bergmann gemeinnützige GmbH, Klinik für Angiologie, Potsdam

Körner, Ines, Dr.

MVZ Angiologie, Leipzig

Krabbe, Bernd, Dr.

UKM Marienhospital Steinfurt, Abt. Innere Medizin, Herz-Kreislauf-Medizin, Steinfurt

Krankenber, Hans, PD Dr.

Asklepios Klinikum Harburg, Angiologie, Hamburg

Kröger, Knut, Prof. Dr.

Helios Klinikum Krefeld, Klinik für Angiologie, Krefeld

Kronlage, Mariya, Dr.

Universitätsklinikum Heidelberg, Heidelberg

Kubale, Reinhard, Prof. Dr.

Universitätsklinik Homburg/Saar, Homburg/Saar

L

Lakomek, Antonia

Universitätsklinikum Münster, Klinik für Kardiologie I:

Koronare Herzkrankheit, Herzinsuffizienz und Angiologie, Sektion Angiologie, Münster

Langer, Florian, Prof. Dr.

Universitätsklinikum Hamburg-Eppendorf, II. Medizinische Klinik, Hamburg

Langhoff, Ralf, Dr.

Sankt Gertrauden-Krankenhaus, Angiologie, Berlin

Laufs, Ulrich, Prof. Dr.

Universitätsklinikum Leipzig AöR, Klinik für Kardiologie, Leipzig

Lawall, Holger, Dr.

Praxis Diehm - Lawall, Ettlingen

Lichtenberg, Michael, Dr.

Klinikum Hochsauerland, Klinik für Angiologie, Arnsberg

Lindhoff-Last, Edelgard, Prof. Dr.

AGAPLESION BETHANIEN KRANKENHAUS, Cardioangiologisches Centrum Bethanien, Frankfurt (Main)

Lindner, Tom, Prof. Dr.

Universitätsklinikum Leipzig AöR, Klinik f. Endokrinologie/Nephrologie/Rheumatologie, Leipzig

Linnemann, Birgit, Prof. Dr.

Universitätsklinikum Regensburg, Gefäßzentrum Ostbayern, Angiologie, Regensburg

Lorenzen, Hans Peter, Dr.

Klinikum Siloah, Klinik für Nephrologie, Angiologie und Rheumatologie, Hannover

Lukhaup, Anina, Dr.

Gefäßpraxis im Tal, München

M

Macharzina, Roland Richard, Dr.

Universitäts-Herzzentrum Freiburg-Bad Krozingen, Kardiologie und Angiologie II, Bad Krozingen

Mager, Ulrike, Dr.

Gefäßzentrum Münchner Freiheit, München

Mahlmann, Adrian, PD Dr.

Universitätsklinikum Carl Gustav Carus, Universitäts GefäßCentrum und Medizinische Klinik III – Bereich Angiologie, Dresden

Maiwald, Bettina, Dr.

Universitätsklinikum Leipzig AöR, Medizinische Klinik und Poliklinik für Angiologie, Leipzig

Malyar, Nasser, PD Dr.

Universitätsklinikum Münster, Klinik für Kardiologie I: Koronare Herzkrankheit, Herzinsuffizienz und Angiologie, Sektion Angiologie, Münster

Mathias, Klaus, Prof. Dr.

World Federation of Interventional Stroke Treatment (WIST), Director of WIST, Hamburg

Meng, Karin, Dr.

Universität Würzburg, Medizinische Psychologie und Psychotherapie, Würzburg

Meyer, Lutz, Dr.

Zentrum für Vasculäre Malformationen Eberswalde, Eberswalde

M

Miller, Anya, Dr.

Hautarztpraxis Miller, Berlin

Mitric, Boris, Dr.

Gemeinschaftsklinikum Mittelrhein, Boppard

Moussa, Amin

AGAPLESION DIAKONIE KLINIKEN KASSEL, Klinik für Allgemeine Innere Medizin und Angiologie, Kassel

Mugrauer, Stefan

MDR, Leipzig

Mühlberg, Katja Sibylle, Dr.

Universitätsklinikum Leipzig AöR, Medizinische Klinik und Poliklinik für Angiologie, Leipzig

Mühlberger, Dominic, Dr.

Klinikum der Ruhr-Universität Bochum, Gefäßchirurgie, Bochum

Mühlig, Stephan, Prof. Dr.

Technische Universität Chemnitz, Klinische Psychologie und Psychotherapie, Chemnitz

Müller, Oliver, Prof. Dr.

Universitätsklinikum Schleswig-Holstein, Innere Medizin III, Kiel

Müller, Arne Michael, Dr.

Klinikum rechts der Isar, Klinik für Innere Medizin I., München

Müller-Werdan, Ursula, Prof. Dr.

Charité – Universitätsmedizin Berlin, Klinik für Geriatrie und Altersmedizin und EGZB, Berlin

Müller-Wille, René, Prof. Dr.

Universitätsmedizin Göttingen, Institut für Diagnostische und Interventionelle Radiologie, Göttingen

Münch, Johannes

Universitätsklinikum Leipzig AöR, Medizinische Klinik und Poliklinik III – Endokrinologie, Nephrologie, Rheumatologie, Leipzig

Murena-Schmidt, Renate, Dr.

Praxis, Köln

N

Nawasrah, Jamil

Universitätsmedizin Mainz, Mainz

Neufang, Achim, PD Dr.

Helios Dr. Horst Schmidt Kliniken Wiesbaden, Klinik für Gefäßmedizin, Wiesbaden

Nielen, Christoph, Dr.

Gemeinschaftspraxis für Gefäßmedizin, Mönchengladbach

Nikol, Sigrid, Prof. Dr.

Asklepios Klinik St. Georg, Klinische und Interventionelle Angiologie, Hamburg

Nobel, Wolfgang, Dr.

Klinikum Bremen-Nord, Angiologie, Bremen

Nuwayhid, Rima, Dr.

Universitätsklinikum Leipzig AöR, Abteilung für Plastische, Ästhetische und spezielle Handchirurgie, Leipzig

O

Özkapi, Ahmet

Klinikum Hochsauerland, Klinik für Angiologie, Arnsberg

P

Pannier, Felizitas, PD Dr.

Privatpraxis für Dermatologie und Phlebologie, Bonn

Paulitschek, Alexander Matthias

Helios Klinikum Krefeld, Klinik für Kardiologie, Krefeld

Pelz, Johann, Dr.

Universitätsklinikum Leipzig AöR, Klinik für Neurologie, Leipzig

Pfeiffer, Dietrich, Prof. Dr.

Kardiologisches Zentrum Adlershof, Berlin

Pfister, Karin, Prof. Dr.

Universitätsklinikum Regensburg, Abteilung für Gefäßchirurgie, Regensburg

Pfreppe, Christian, Dr.

Universitätsklinikum Leipzig AöR, Zentrum für Hämostaseologie, Leipzig

Pistrosch, Frank, PD Dr.

Nephrologisches Zentrum Hoyerswerda, Hoyerswerda

Pohlink, Carla, Dr.

Rheumazentrum Kupka, Altenburg

Poitz, David M., PD Dr.

TU Dresden, Institut für klinische Chemie und Laboratoriumsmedizin, Dresden

Pollich, Christiane

Vivantes Klinikum im Friedrichshain, Klinik für Angiologie und Hämostaseologie, Berlin

Prokein, Reimund, Dr.

St. Vincenz-Krankenhaus Limburg, Limburg an der Lahn

R

Radosa, Marc-Philipp, PD Dr.

Universitätsklinikum Leipzig AöR, Klinik und Poliklinik für Frauenheilkunde, Leipzig

Ramos, Christos, PD Dr.

Universitätsmedizin Essen, Kardiologie und Angiologie, Essen

Ranft, Jürgen, Dr.

DREY Personalservice GmbH, Essen

Rastan, Aljoscha, PD Dr.

Inselspital, Universitätsspital Bern, Klinik für Angiologie, Bern, Schweiz

Reeps, Christian, Prof. Dr.

Universitätsklinikum Carl Gustav Carus, Gefäß- und Endovaskuläre Chirurgie, Klinik für Viszeral-, Thorax- und Gefäßchirurgie, Dresden

Reh, Hanna

Universitätsklinikum Halle (Saale), Arbeitsbereich Angiologie, Halle (Saale)

Rilling, Klaus, Dr.

Universitätsklinik Schleswig Holstein Campus Kiel, III. Medizinische Klinik – Kardiologie, Angiologie, Intensivmedizin, Kiel

R

Risse, Alexander, Dr.

Klinikum Dortmund, Diabeteszentrum, Dortmund

Rittig, Kilian, PD Dr.

Klinikum Frankfurt (Oder), Klinik für Angiologie und Diabetologie, Frankfurt (Oder)

Rodionov, Roman, Dr.

Universitätsklinikum Carl Gustav Carus, Universitäts GefäßCentrum und Medizinische Klinik III
– Bereich Angiologie, Dresden

Romano, Leonardo, Dr.

Klinikum Hochsauerland, Klinik für Angiologie, Arnsberg

Rosenov, Alexander, Dr.

Inselspital, Universitätsspital Bern, Universitätsklinik für Angiologie, Bern, Schweiz

Rückert, Ralph-Ingo, PD Dr.

Ev. Krankenhaus Königin Elisabeth Herzberge gGmbH, Klinik für Gefäß- und endovaskuläre Chirurgie, Berlin

Rühl, Heiko, PD Dr.

Universitätsklinikum Bonn, Bonn

S

Scheinert, Dierk, Prof. Dr.

Universitätsklinikum Leipzig AöR, Klinik für Angiologie, Leipzig

Schellong, Sebastian, Prof. Dr.

Städtisches Klinikum Dresden, Medizinische Klinik 2, Dresden

Scherlach, Cordula, Dr.

Universitätsklinikum Leipzig AöR, Abteilung Neuroradiologie, Leipzig

Schieffer, Elisabeth, Dr.

Medizinische Hochschule Hannover, Sportmedizin, Hannover

Schilling, Tom, Dr.

Harzklinikum Dor. Chr. Erxleben – Klinikum Wernigerode, Zentrum für Innere Medizin und Gefäßzentrum Harz,
Wernigerode

Schleinitz, Jörg, Dr.

Praxis für Allgemeinmedizin und Phlebologie, Lützen

Schmedt, Claus-Georg, Dr.

Diakonie-Klinikum Schwäbisch Hall, Schwäbisch Hall

Schmidt, Andrej, PD Dr.

Universitätsklinikum Leipzig AöR, Klinik für Angiologie, Leipzig

Schmitz, Stephan, Prof. Dr.

Praxis, Köln

Schneider, Markus, Dr.

Gemeinschaftsklinikum Mittelrhein, Boppard

Scholz, Ute, Dr.

Zentrum für Blutgerinnungsstörungen, Leipzig

Schwindt, Arne, Dr.

St. Franziskus-Hospital GmbH, Gefäßchirurgie, Münster

Sebastian, Tim, Dr.

UniversitätsSpital Zürich, Klinik für Angiologie, Zürich, Schweiz

Seeburger, Verena

Praxis für Psychotherapie (HPG) & Hypnose, Leipzig

Seyfarth, Hans-Jürgen, Prof. Dr.

Universitätsklinikum Leipzig AöR, Medizinische Klinik, Poliklinik für Pulmologie, Leipzig

Sommer, Frank, Prof. Dr.

Universitätsklinikum Hamburg-Eppendorf, Zentrum für Männergesundheit, Hamburg

Sonnenschein, Kristina, Dr.

Medizinische Hochschule Hannover, Klinik für Kardiologie Angiologie, Hannover

Stegemann, Emilia, PD Dr.

AGAPLESION DIAKONIE KLINIKEN KASSEL, Klinik für Allgemeine Innere Medizin und Angiologie, Kassel

Steinbauer, Markus, Prof. Dr.

Krankenhaus Barmherzige Brüder Regensburg, Klinik für Gefäßchirurgie, Regensburg

Steiner, Sabine, PD Dr.

Universitätsklinikum Leipzig AöR, Medizinische Klinik und Poliklinik für Angiologie, Leipzig

Steinmetz, Martin, Dr.

Universitätsmedizin Essen, Kardiologie und Angiologie, Essen

Stella, Jacqueline, Dr.

Universitätsklinikum Münster, Klinik für Kardiologie I: Koronare Herzkrankheit,
Herzinsuffizienz und Angiologie, Münster

Storck, Martin, Prof. Dr.

Städtisches Klinikum Karlsruhe, Klinik für Gefäß- und Thoraxchirurgie, Karlsruhe

Störk, Thomas, Prof. Dr.

CardioPraxis Staufen, Göppingen

Strässer, Julia

Knappschaftsklinik Püttlingen, Klinik für Innere Medizin, Heusweiler

Stumpf, Max Jonathan

Universitätsklinikum Bonn, Medizinische Klinik II, Kardiologie, Pneumologie, Angiologie, Bonn

T

Tamburrini, Luca, Dr.

Universitätsmedizin Mainz, Angiologie, Mainz

Tató, Federico, Dr.

Gefäßpraxis im Tal, München

Taute, Bettina-Maria, Prof. Dr.

Universitätsklinikum Halle (Saale), Arbeitsbereich Angiologie, Halle (Saale)

Thalhammer, Christoph, Prof. Dr.

Inselspital, Universitätsspital Bern, Universitätsklinik für Angiologie, Bern, Schweiz

Thieme, Marcus, Dr.

Regiomed Vascular Center Sonneberg, Department of Angiology, Cardiology, Diabetology, Sonneberg

Thome, Gunnar

Brandenburgklinik Berlin-Brandenburg, Sport- und Physiotherapie Kardiologie, Bernau

Tinschert, Sigrid, Prof. Dr.

Medizinische Universität Innsbruck, Division für Klinische Genetik, Innsbruck, Österreich

U

Uhlemann, Helmut, Dr.

Klinikum Altenburger Land, Gefäßzentrum, Altenburg

Uhlemann, Simone

Universitätsklinikum Leipzig AöR, Wundexpertin, Leipzig

Ulrich, Matthias, Dr.

Universitätsklinikum Leipzig AöR, Leipzig

V

Vehlow, Stefan, Dr.

Muldentalklinik, Wundzentrum, Grimma

Vogl, Thomas, Prof. Dr.

Universitätsklinikum Frankfurt, Frankfurt (Main)

Volkery, KristinaUniversitätsklinikum Münster, Klinik für Kardiologie I:
Koronare Herzkrankheit, Herzinsuffizienz und Angiologie, Münster

W

Wadowski, Patricia, Dr.

Medizinische Universität Wien, Universitätsklinik für Innere Medizin II, Angiologie, Wien, Österreich

Wahl, Uwe, Dr.

BG Klinikum Bergmannstrost Halle, Medizinische Klinik, Halle (Saale)

Weise, Maria, Dr.Universitätsklinikum Leipzig AöR, Department für Innere Medizin, Neurologie und Dermatologie,
Interdisziplinäre Internistische Intensivmedizin, Leipzig**Weiss, Norbert, Prof. Dr.**Universitätsklinikum Carl Gustav Carus, Universitäts GefäßCentrum und Medizinische Klinik III
– Bereich Angiologie, Dresden**Wiesner, Tobias, Dr.**

MVZ Stoffwechselmedizin, Endokrinologie / Diabetologie, Leipzig

Wittig, Tim

Universitätsklinikum Leipzig AöR, Klinik für Angiologie, Leipzig

Wohlgemuth, Walter A., Prof. Dr.Universitätsklinikum Halle (Saale), Department für Strahlenmedizin, Universitätsklinik und Poliklinik
für Radiologie, Halle (Saale)

Z

Zapenko, Alexander

Helios Klinikum Krefeld, Klinik für Gefäßchirurgie, Krefeld

Zeller, Thomas, Prof. Dr.

Universitäts-Herzzentrum Freiburg-Bad Krozingen, Angiologie, Bad Krozingen

Zotz, Rainer B., PD Dr.

Institut für Hämostaseologie und Transfusionsmedizin, Düsseldorf

10.–12. September 2020
Kempten (Allgäu)

SAVE THE DATE

100.000 Kilometer in unserer
Verantwortung – Wir
Gefäßinternisten / Angiologen4. DGA-Interventionskongress und
49. Jahrestagung der Deutschen
Gesellschaft für Angiologie –
Gesellschaft für Gefäßmedizin e.V.Unter Mitwirkung der ÖGIA, SGA und
DGG. Wieder mit dabei: LINC@DGA

WISSENSCHAFTLICHE LEITUNG

Prof. Dr. med. Wulf D. Ito
Prof. Dr. med. Oliver Zimmermann
Dr. med. Bastian Wein

Herz- und Gefäßzentrum Oberallgäu-Kempten

THEMENSCHWERPUNKTE

- » Aktueller Überblick über Wissen, Leitlinien und Behandlungsmöglichkeiten in der Gefäßmedizin – For Beginners and Experts!
- » Häufiges ist häufig, aber auch das Seltene kommt vor – Evidenzbasierte Abklärung und Differenzialdiagnostik!
- » Interventionelle Gefäßmedizin: „Our best, our worst, but always educative cases“
- » Jenseits von Ballons und Stents: Wohin geht die Reise in der interventionellen Gefäßmedizin?
- » „From bench to bedside and back“ – Grundlagenforschung in der Gefäßmedizin

TAGUNGsort

bigBOX ALLGÄU Conference
Kotterner Straße 62-64, 87435 Kempten (Allgäu)

VERANSTALTER

WISSENSCHAFTLICHE TAGUNG
Deutsche Gesellschaft für Angiologie –
Gesellschaft für Gefäßmedizin e.V.Haus der Bundespressekonferenz
Schiffbauerdamm 40, 10117 Berlin

KONGRESSORGANISATION

Kongress- und MesseBüro Lentzsch GmbH
Gartenstraße 29, 61352 Bad Homburg
Tel. +49 (0) 6172-6796-0 / info@kmb-lentzsch.de
www.kmb-lentzsch.dewww.angiologie-kongress.de

ALLE WEGE FÜHREN NACH KEMPTEN

Die deutschsprachige Gefäßmedizin trifft sich in einer der ältesten Städte Deutschlands an den Allgäuer Alpen.

ANREISE: Auto A7 bis Kempten
ICE bis Ulm/München
Flughafen München - Busshuttle

A7

**Auf Wiedersehen in Kempten (Allgäu)
vom 10.–12. September 2020**